

**Szár Községi Önkormányzat Képviselő-testületének
6/2020. (VII. 16.) önkormányzati rendelete
a 2019. évi zárszámadásról**

Szár Községi Önkormányzat Képviselő-testülete az Alaptörvény 32. cikk (2) bekezdésében meghatározott eredeti jogalkotói hatáskörében, az államháztartásról szóló 2011. évi CXCV. törvény 91. § (1) bekezdésében, valamint a helyi önkormányzatok és szerveik, a köztársasági megbízottak, valamint egyes centrális alárendeltségű szervek feladat- és hatásköreiről szóló 1991. évi XX. törvény 138. § (1) bekezdés k) pontjában meghatározott feladatkörében eljárva a következőket rendeli el:

1.§ (1) Szár Községi Önkormányzat Képviselő-testülete (a továbbiakban: Képviselő-testület) Szár Községi Önkormányzat (a továbbiakban: Önkormányzat) a 2019. évi költségvetésének teljesített

- a) bevételi főösszegét 774 866 114 Ft-ban,
- b) kiadási főösszegét 641 171 999 Ft-ban

állapítja meg és hagyja jóvá.

(2) A Képviselő-testület az Önkormányzat 2019. évi teljesített **működési**

- c) bevételeinek összegét 268 003 422 Ft-ban
- d) kiadásainak összege 329 409 077 Ft-ban

állapítja meg és hagyja jóvá.

(3) A Képviselő-testület az Önkormányzat 2019. évi teljesített **felhalmozási**

- a) bevételeinek összegét 151 646 020 Ft-ban
- b) kiadásainak összegét 166 094 300 Ft-ban

állapítja meg és hagyja jóvá.

(4) A Képviselő-testület az Önkormányzat 2019. évi teljesített **finanszírozási**

- a) bevételeinek összegét 355 216 672 Ft-ban
- b) kiadásainak összegét 145 668 622 Ft-ban

állapítja meg és hagyja jóvá.

(5) A Képviselő-testület az Önkormányzat előző évi költségvetési **maradványának** összegét 208 715 498 Ft-ban állapítja meg és hagyja jóvá.

(6) A Képviselő-testület az Önkormányzat 2019. évi teljesített

- a) költségvetési egyenlegének összegét -75 853 935 Ft-ban
- b) működési bevételeinek és működési kiadásainak egyenlegét – 61 405 655 Ft-ban;
- c) felhalmozási bevételeinek és felhalmozási kiadásainak egyenlegét
– 14 448 280 Ft-ban;
- d) finanszírozási bevételeinek és finanszírozási kiadásainak egyenlegét
209 548 050 Ft-ban;
- e) maradvánnyal korrigált egyenlegének összegét 133 694 115 Ft-ban

állapítja meg és hagyja jóvá.


2.§ Az 1.§-ban megállapított, az Önkormányzat és intézményei összevont, az Önkormányzat intézmények nélküli, a Szári Napsugár Kindergarten Óvoda és Bölcsőde, valamint a Szári Közös Önkormányzati Hivatal **teljesített költségvetési főösszegeinek** részletezését kiemelt előirányzatokként működési és felhalmozási cél szerinti bontásban, az Önkormányzat és intézményei összevont, az Önkormányzat intézmények nélküli, a Szári Napsugár Kindergarten Óvoda és Bölcsőde, valamint a Szári Közös Önkormányzati Hivatal költségvetésének egyenlegét működési és felhalmozási cél szerinti bontásban, valamint az Önkormányzat intézmények nélküli 2019. évi **teljesített költségvetési bevételeit és kiadásait** kiemelt előirányzatok, rovatok, feladatellátás szerinti és kormányzati funkciókénti bontásban, az előirányzat felhasználás teljesítését havi bontásban az **1. melléklet** tartalmazza.

3.§ Az Önkormányzat 2019. évi költségvetési mérlegét, eredménykimutatását, és vagyonskimutatását, a pénzeszközök változásának bemutatását, valamint az Önkormányzat létszámkeretét a **2. melléklet** tartalmazza.


4.§ Az Önkormányzat gazdasági társaságokban való részesedésének kimutatását a **3. melléklet** tartalmazza.

5.§ Az Önkormányzat Magyarország gazdasági stabilitásáról szóló 2011. évi CXCV. törvény (a továbbiakban: Gst.) 8. § (2) bekezdése szerinti adósságot keletkeztető ügyleteit, és a Gst. 45. § (1) bekezdés szerinti saját bevételeit a **4. melléklet** tartalmazza.

6.§ Ez a rendelet kihirdetését követő napon lép hatályba.


Dr. Berkovics Gergely
jegyző



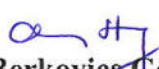

Németh Norbert
polgármester



Kihirdetési záradék:

A rendeletet a mai napon kihirdettem.

Szár, 2020. július „16.”


Dr. Berkovics Gergely
jegyző



Szár község összevont költségvetési összesítő - 2019. év

Ft

KÖLTSÉGVETÉSI BEVÉTELEK				KÖLTSÉGVETÉSI KIADÁSOK				KÖLTSÉGVETÉSI EGYENLEG (Költségvetési bevételek - Költségvetési kiadások) ("+" egyenleg többlet; "- " egyenleg hiány)			
Bevételi előirányzatok		4/2019 (III.8.) önkorm.rend.	/2020.(VII.15.) rend.	Teljesülés	Kiadási előirányzatok		4/2019 (III.8.) önkorm.rend.		/2020.(VII.15.) rend.	Teljesülés	
Működési bevételek	Működési célú támogatások államháztartáson belülről	190 366 519	198 194 540	198 194 540	Működési kiadások	Személyi juttatások	128 011 820	139 312 134	137 681 801		
	Közhatalmi bevételek	51 825 000	46 621 450	46 621 450		Munkaadókat terhelő járulékok és szociális hozzájárulási adó	25 803 505	25 781 304	25 781 304		
	Működési bevételek	19 869 000	23 151 727	23 149 807		Dologi kiadások	73 983 751	124 732 481	108 486 696		
	Működési célú átvett pénzeszközök	0	37 625	37 625		Ellátottak pénzbeli juttatásai	4 660 000	4 710 000	4 492 678		
	Működési bevételek összesen	262 060 519	268 005 342	268 003 422		Egyéb működési célú kiadások	38 115 595	61 809 682	52 966 598		
Felhalmozási bevételek	Felhalmozási célú támogatások államháztartáson belülről	235 251 381	129 506 020	129 506 020	Felhalmozási kiadások	Működési kiadások összesen	270 574 670	356 345 601	329 409 077	-61 405 655	
	Felhalmozási bevételek	0	2 040 000	2 040 000		Beruházások	313 983 415	270 458 721	163 826 210		
	Felhalmozási célú átvett pénzeszközök	0	20 100 000	20 100 000		Felújítások	136 209 189	2 395 090	2 268 090		
	Felhalmozási bevételek összesen	235 251 381	151 646 020	151 646 020		Egyéb felhalmozási kiadások	0	0	0		
	Költségvetési bevételek összesen	497 311 900	419 651 362	419 649 442		Felhalmozási kiadások összesen	450 192 604	272 853 811	166 094 300	-14 448 280	
HIÁNY BELSŐ FINANSZÍROZÁSÁRA SZOLGÁLÓ				Költségvetési kiadások összesen				720 767 274	629 199 412	495 503 377	-75 853 935
Költségvetési maradvány		223 240 869	208 715 498	208 715 498							
Maradvánnyal korrigált költségvetési bevételek összesen		720 552 769	628 366 860	628 364 940							
FINANSZÍROZÁSI BEVÉTELEK				FINANSZÍROZÁSI KIADÁSOK							
Finanszírozási bevételek		376 201 753	357 482 350	355 216 672	Finanszírozási kiadások		152 746 379	147 934 300	145 668 622	209 548 050	
BEVÉTELEK MINDÖSSZESEN				KIADÁSOK MINDÖSSZESEN							
Összesen		873 513 653	777 133 712	774 866 114	Összesen		873 513 653	777 133 712	641 171 999	133 694 115	

Szári Napsugár Kindergarten Óvoda költségvetési összesítő - 2019. év

Ft

KÖLTSÉGVETÉSI BEVÉTELEK				KÖLTSÉGVETÉSI KIADÁSOK				KÖLTSÉGVETÉSI EGYENLEG (Költségvetési bevételek - Költségvetési kiadások) ("+" egyenleg többlet; "- " egyenleg hiány)		
Bevételi előirányzatok	4/2019.(III.8.) önkorm.rend.	/2020.(VII.15.) rend.	Teljesülés	Kiadási előirányzatok	4/2019.(III.8.) önkorm.rend.	/2020.(VII.15.) rend.	Teljesülés			
Működési bevételek	Működési célú támogatások államháztartáson belülről	0	0	0	Működési kiadások	Személyi juttatások	72 559 089	72 037 324	72 037 324	
	Közhatalmi bevételek	0	0	0		Munkaadókat terhelő járulékok és szociális hozzájárulási adó	14 034 315	13 264 258	13 264 258	
	Működési bevételek	7 697 620	8 823 336	8 821 416		Dologi kiadások	25 577 093	21 392 285	20 809 952	
	Működési célú átvett pénzeszközök	0	0	0		Ellátottak pénzbeli juttatásai	0	0	0	
	Működési bevételek összesen	7 697 620	8 823 336	8 821 416		Egyéb működési célú kiadások	18 000	20 000	20 000	
				Működési kiadások összesen	112 188 498	106 713 867	106 131 534	-97 310 118		
Felhalmozási bevételek	Felhalmozási célú támogatások államháztartáson belülről	0	0	0	Felhalmozási kiadások	Beruházások	749 308	283 500	283 500	
	Felhalmozási bevételek	0	0	0		Felújítások	0	0	0	
	Felhalmozási célú átvett pénzeszközök	0	0	0		Egyéb felhalmozási kiadások	0	0	0	
	Felhalmozási bevételek összesen	0	0	0		Felhalmozási kiadások összesen	749 308	283 500	283 500	-283 500
Költségvetési bevételek összesen	7 697 620	8 823 336	8 821 416	Költségvetési kiadások összesen	112 937 806	106 997 367	106 415 034	-97 593 618		
HIÁNY BELSŐ FINANSZÍROZÁSÁRA SZOLGÁLÓ										
Költségvetési maradvány	6 031	6 031	6 031							
Maradvánnyal korrigált költségvetési bevételek összesen	7 703 651	8 829 367	8 827 447	Maradvánnyal korrigált költségvetési kiadás összesen	112 937 806	106 997 367	106 415 034	-97 587 587		
FINANSZÍROZÁSI BEVÉTELEK				FINANSZÍROZÁSI KIADÁSOK						
Finanszírozási bevételek	105 240 186	98 174 031	97 105 023	Finanszírozási kiadások	0	0	0	97 105 023		
BEVÉTELEK MINDÖSSZESEN				KIADÁSOK MINDÖSSZESEN						
Összesen	112 937 806	106 997 367	105 926 439	Összesen	112 937 806	106 997 367	106 415 034	-488 595		

Szári Közös Önkormányzati Hivatal költségvetési összesítő - 2019. év

Ft

KÖLTSÉGVETÉSI BEVÉTELEK				KÖLTSÉGVETÉSI KIADÁSOK				KÖLTSÉGVETÉSI EGYENLEG (Költségvetési bevételek - Költségvetési kiadások) ("+" egyenleg többlet; "- " egyenleg hiány)		
Bevételi előirányzatok	4/2019 (III.8.) önkorm.rend.	/2020.(VII.15.) rend.	Teljesülés	Kiadási előirányzatok	4/2019 (III.8.) önkorm.rend.	/2020.(VII.15.) rend.	Teljesülés			
Működési bevételek	Működési célú támogatások államháztartáson belülről	0	4 120 660	4 120 660	Működési kiadások	Személyi juttatások	29 647 156	34 343 466	34 343 466	
	Közhatalmi bevételek	0	0	0		Munkaadókat terhelő járulékok és szociális hozzájárulási adó	6 771 158	6 810 359	6 810 359	
	Működési bevételek	70 000	5 576	5 576		Dologi kiadások	7 359 908	7 775 230	7 640 976	
	Működési célú átvett pénzeszközök	0	0	0		Ellátottak pénzbeli jutatai	0	0	0	
	Működési bevételek összesen	70 000	4 126 236	4 126 236		Egyéb működési célú kiadások	0	0	0	
Felhalmozási bevételek	Felhalmozási célú támogatások államháztartáson belülről	0	0	0	Felhalmozási kiadások	Működési kiadások összesen	43 778 222	48 929 055	48 794 801	
	Felhalmozási bevételek	0	0	0		Beruházások	0	0	0	
	Felhalmozási célú átvett pénzeszközök	0	0	0		Felújítások	0	0	0	
	Felhalmozási bevételek összesen	0	0	0		Egyéb felhalmozási kiadások	0	0	0	
	Költségvetési bevételek összesen	70 000	4 126 236	4 126 236		Felhalmozási kiadások összesen	0	0	0	
HIÁNY BELSŐ FINANSZÍROZÁSÁRA SZOLGÁLÓ				Költségvetési kiadások összesen				43 778 222	48 929 055	48 794 801
Költségvetési maradvány	1 300 000	437 887	437 887							
Maradvánnyal korrigált költségvetési bevételek összesen	1 370 000	4 564 123	4 564 123	Maradvánnyal korrigált költségvetési kiadás összesen	43 778 222	48 929 055	48 794 801	-44 230 678		
FINANSZÍROZÁSI BEVÉTELEK				FINANSZÍROZÁSI KIADÁSOK						
Finanszírozási bevételek	43 708 222	44 802 819	43 606 149	Finanszírozási kiadások	0	0	0	43 606 149		
BEVÉTELEK MINDÖSSZESEN				KIADÁSOK MINDÖSSZESEN						
Összesen	43 778 222	48 929 055	47 732 385	Összesen	43 778 222	48 929 055	48 794 801	-1 062 416		

Szár Községi Önkormányzat költségvetési összesítő - 2019. év terv

Ft

KÖLTSÉGVETÉSI BEVÉTELEK				KÖLTSÉGVETÉSI KIADÁSOK				KÖLTSÉGVETÉSI EGYENLEG (Költségvetési bevételek - Költségvetési kiadások) "+" egyenleg többlet; "-." egyenleg hiány)	
Bevételi előirányzatok		4/2019.(III.8.) önkorm.rend.	/2020.(VII.15.) rend.	Teljesülés	Kiadási előirányzatok		4/2019.(III.8.) önkorm.rend.		/2020.(VII.15.) rend.
Működési bevételek	Működési célú támogatások államháztartáson belülről	190 366 519	194 073 880	194 073 880	Működési kiadások	Személyi juttatások	25 805 575	32 931 344	31 301 011
	Közhatalmi bevételek	51 825 000	46 621 450	46 621 450		Munkaadókat terhelő járulékok és szociális hozzájárulási adó	4 998 031	5 706 687	5 706 687
	Működési bevételek	12 101 380	14 322 815	14 322 815		Dologi kiadások	41 046 750	95 564 966	80 035 768
	Működési célú átvett pénzeszközök	0	37 625	37 625		Ellátottak pénzbeli juttatásai	4 660 000	4 710 000	4 492 678
	Működési bevételek összesen	254 292 899	255 055 770	255 055 770		Egyéb működési célú kiadások	38 097 595	61 789 682	52 946 598
Felhalmozási bevételek	Felhalmozási célú támogatások államháztartáson belülről	235 251 381	129 506 020	129 506 020	Felhalmozási kiadások	Működési kiadások összesen	114 607 951	200 702 679	174 482 742
	Felhalmozási bevételek	0	2 040 000	2 040 000		Beruházások	313 234 107	270 175 221	163 542 710
	Felhalmozási célú átvett pénzeszközök	0	20 100 000	20 100 000		Felújítások	136 209 189	2 395 090	2 268 090
	Felhalmozási bevételek összesen	235 251 381	151 646 020	151 646 020		Egyéb felhalmozási kiadások	0	0	0
	Költségvetési bevételek összesen	489 544 280	406 701 790	406 701 790		Felhalmozási kiadások összesen	449 443 296	272 570 311	165 810 800
Költségvetési bevételek összesen					Költségvetési kiadások összesen	564 051 246	473 272 990	340 293 542	66 408 248
HIÁNY BELSŐ FINANSZÍROZÁSÁRA SZOLGÁLÓ									
Költségvetési maradvány		221 934 838	208 271 580	208 271 580					208 271 580
FINANSZÍROZÁSI BEVÉTELEK				FINANSZÍROZÁSI KIADÁSOK					
Finanszírozási bevételek		227 253 345	214 505 500	214 505 500	Finanszírozási kiadások		152 746 379	147 934 300	145 668 622
BEVÉTELEK MINDÖSSZESEN				KIADÁSOK MINDÖSSZESEN					
Összesen		716 797 625	621 207 290	621 207 290	Összesen		716 797 625	621 207 290	485 962 164
								135 245 126	

Megnevezés	2019. év			Cofog	
	Áfa kategória	4/2019.(III.8.) önkorm.rend.	/2020.(VII.15.) rend.		Teljesülés
B1 Működési célú támogatások államháztartáson belülről		190 366 519	194 073 880	194 073 880	
B11 Önkormányzatok működési támogatásai		167 704 541	170 251 695	170 251 695	018010
B111 Helyi önkormányzatok működésének általános támogatása		51 976 586	53 934 825	53 934 825	
Polgármesteri illetmény támogatás		261 900	262 139	262 139	
Hivatal	ÁHK	33 754 600	35 712 600	35 712 600	
Zöldterület-gazdálkodással kapcsolatos közfeladatok	ÁHK	3 853 440	3 853 440	3 853 440	
Közvilágítás fenntartásának támogatása	ÁHK	4 544 000	4 544 000	4 544 000	
Köztemető fenntartása	ÁHK	1 179 486	1 179 486	1 179 486	
Közutak fenntartása	ÁHK	2 344 910	2 344 910	2 344 910	
Egyéb önkormányzati feladatok támogatása	ÁHK	6 000 000	6 000 000	6 000 000	
Lakott külterülettel kapcsolatos támogatás	ÁHK	38 250	38 250	38 250	
Működési támogatáshoz kapcsolódó kiegészítés	ÁHK				
Előző évről áthúzódó bérmunka- és bérkompenzáció támogatása	ÁHK				
B112 Települési önkormányzatok egyes köznevelési feladatainak tám.	ÁHK	61 923 550	63 262 192	63 262 192	
B113 Települési önkormányzatok szociális, gyermekjóléti és gyermekéktézeti feladatainak támogatása		40 788 120	43 894 478	43 894 478	
Egyéb szociális feladatok	ÁHK	6 794 000	6 794 000	6 794 000	
Család- és gyermekjóléti szolgálat	ÁHK	3 400 000	3 953 346	3 953 346	
Gyermekéktézés	ÁHK	30 594 120	33 147 132	33 147 132	
B114 Települési önkormányzatok kulturális feladatainak támogatása	ÁHK	2 071 520	2 141 520	2 141 520	
B115 Működési célú költségvetési támogatások és kiegészítő tám.	ÁHK	10 944 765	7 018 680	7 018 680	
Kiegészítő bérrendezési alappól (Hivatal köztisztviselői)		5 896 000	5 896 000	5 896 000	
ASP pályázatból		5 048 765	0	0	
Szociális tüzelőanyag vásárlás			1 122 680	1 122 680	
B116 Elszámolásból származó bevételek	ÁHK				
B16 Egyéb működési célú támogatások bevételei államháztartáson belülről		22 661 978	23 822 185	23 822 185	
Központi kezelésű előirányzattól kapott működési támogatás	ÁHK	13 000 000	100 000	100 000	104051
Illegális hulladéklerakó felszámolására pályázati támogatás		3 000 000	0	0	
Mini bölcsőde kialakításra pályázat		10 000 000	0	0	
Bursa Hungarica ösztöndíj		0	100 000	100 000	
Egyéb fejezeti kezelésű előirányzatoktól kapott működési támogatás		0	13 755 381	13 755 381	062020
TB pénzügyi alaptól kapott működési támogatás		4 560 000	5 802 900	5 802 900	
Nemzeti Egészségbiztosítási Alap: védőnői finanszírozás	ÁHK	4 560 000	5 802 900	5 802 900	074031
Pénzbeni gyermekvédelmi támogatás		0	0	0	
Elkülönített állami pénzalaptól kapott működési támogatás		0	262 612	262 612	
Nemzeti Foglalkoztatási Alap: közfoglalkoztatási bértámogatás/nyári diákunka	ÁHK	0	262 612	262 612	041233)011130
Helyi önkormányzattól és költségvetési szervtől kapott működési tám.		5 101 978	3 901 292	3 901 292	018030
fogorvosi ellátás: Bodmér, Szárliget, Újbarok	ÁHK	300 000	507 580	507 580	
Újbarok Községi Önkormányzat - hivatal	ÁHK	1 500 000	1 500 000	1 500 000	
Újbarok Községi Önkormányzat - óvoda	ÁHK	3 301 978	1 893 712	1 893 712	
B2 Felhalmozási célú támogatások államháztartáson belülről		235 251 381	129 506 020	129 506 020	018010
B21 Felhalmozási célú önkormányzati támogatások		50 000 000	30 400 000	30 400 000	
Hivatal felújítás (TOP)	ÁHK	50 000 000	30 400 000	30 400 000	
B25 Egyéb felhalmozási célú támogatások (Magyar Falu program)		185 251 381	99 106 020	99 106 020	
Észak- és Közép-Dunántúli szennyvíz-elvezetési és -kezelési fejlesztés	ÁHK	185 251 381	94 634 896	94 634 896	
Pályázati támogatás	ÁHK	0	2 359 377	2 359 377	
Magyar Falu program	ÁHK	0	2 111 747	2 111 747	
B3 Közhatalmi bevételek		51 825 000	46 621 450	46 621 450	900020
B31 Jövedelemadók		0	3 888	3 888	
B311 Magánszemélyek jövedelemadói	ÁHK	0	3 888	3 888	
B34 Vagyoni típusú adók		16 600 000	11 953 451	11 953 451	
Építményadó	ÁHK	2 600 000	2 355 529	2 355 529	
Magánszemélyek kommunális adója	ÁHK	0	8 000	8 000	
Telekadó	ÁHK	14 000 000	9 589 922	9 589 922	
B35 Termékek és szolgáltatások adói		33 800 000	34 251 204	34 251 204	
B351 Értékesítési és forgalmi adók		28 000 000	29 329 745	29 329 745	
Allandó jellegű tevékenység iparüzési adó	ÁHK	28 000 000	29 329 745	29 329 745	
Ideiglenes jellegű tevékenység iparüzési adó	ÁHK	0	0	0	
B354 Gépjárműadók	ÁHK	5 800 000	4 886 659	4 886 659	
B355 Egyéb áruhasználati és szolgáltatási adók		0	34 800	34 800	
Korábbi évek megszünt adóneveiből áthúzódó befizetések	ÁHK	0	34 800	34 800	
B36 Egyéb közhatalmi bevételek		1 425 000	412 907	412 907	
Helyszíni és szabálysértési bírság	ÁHK	1 300 000	0	0	
Egyéb bírság (végrehajtási költség)	ÁHK		261 479	261 479	
Egyéb települési adók bevétele (talajterhelési díj)	ÁHK		90 000	90 000	
Pótlék	ÁHK	125 000	61 428	61 428	
B4 Működési bevételek		12 101 380	14 322 815	14 322 815	
B402 Szolgáltatások ellenértéke		4 854 280	6 798 715	6 798 715	
Egyéb szolgáltatások nyújtása miatti bevételek		4 854 280	6 798 715	6 798 715	
bérelti díjak	AM	1 500 000	1 256 500	1 256 500	013350
esküvő	AM	50 000	123 000	123 000	011130
fénymásolás, nyomtatás - könyvtár	AM	0	825	825	082044
haszonbérleti díj	ÁHK	31 000	0	0	013350
hirdetés - Kisbíró	27	0	0	0	011130
köztérület használati díj	ÁHK	33 280	111 840	111 840	011130
Művelődési ház, régi óvoda bérelti díj	AM	200 000	498 425	498 425	082092
Sportcsarnok terembérleti díj	AM	3 000 000	4 790 000	4 790 000	081030
szemeteszsák eladás	AM	40 000	18 125	18 125	051030
B403 Közvetített szolgáltatások ellenértéke		2 124 000	1 613 655	1 613 655	
ÁHB továbbszámított közvetített szolgáltatás		1 704 000	1 562 172	1 562 172	011130
Hivatal közüzemi díjai	AM	1 177 000	1 048 651	1 048 651	

	Konyha költségei	AM	527 000	513 521	513 521	
	Újbarok Községi Önkormányzat	AM	0			
	ÁHK továbbszámolt közvetített szolgáltatás		420 000	51 483	51 483	
	köztetető közüzemi költségek	AM	5 000	0	0	013320
	orvosi rendelő közüzemi költségek	AM	400 000	0	0	072111
	Vörösmarty Mihály Könyvtár (továbbképzés)	AM	15 000	0	0	082044
	Egyéb	AM	0	51 483	51 483	
B404	Tulajdonosi bevételek		4 030 000	3 819 670	3 819 670	052020
	Önkormányzati vagyon üzemeltetéséből, koncesszióból származó bevétel	27	3 900 000	1 872 158	1 872 158	
	Önkormányzati vagyon vagyonkezelésbe adásából származó bev.	27	130 000	1 947 512	1 947 512	
B406	Kiszámlázott ÁFA	ÁHK	1 088 100	1 031 309	1 031 309	052020
B408	Kamatbevételek és más nyereségjellegű bevételek		5 000	44 417	44 417	
B4082	<i>Egyéb kapott (járó) kamatok és kamatjellegű bevételek</i>	<i>ÁHK</i>	<i>5 000</i>	<i>44 417</i>	<i>44 417</i>	<i>011130</i>
B410	Biztosító által fizetett kártérítés	ÁHK	0	0	0	011130
B411	Egyéb működési bevételek		0	1 015 049	1 015 049	011130
	Kiadások visszatérítései		0	881 440	881 440	
	Egyéb különféle működési bevételek		0	133 609	133 609	
B5	Felhalmozási bevételek		0	2 040 000	2 040 000	
B52	Ingatlanok értékesítése	AM	0	2 000 000	2 000 000	013350
B53	Egyéb tárgyi eszközök értékesítése			40 000	40 000	0011130
B6	Működési célú átvett pénzeszközök		0	37 625	37 625	084031
B65	Egyéb működési célú átvett pénzeszközök		0	37 625	37 625	
	Nonprofit társaságtól működési célú átvett pénzeszközök		0	0	0	011130
	Civil szervezettől működési célú átvett pénzeszközök		0	37 625	37 625	
B7	Felhalmozási célú átvett pénzeszközök		0	20 100 000	20 100 000	011130
B75	Egyéb felhalmozási célú átvett pénzeszközök		0	20 100 000	20 100 000	
B8	Finanszírozási bevételek		227 253 345	214 505 500	214 505 500	
B81	Belföldi finanszírozás bevételei		227 253 345	214 505 500	214 505 500	
B813	Maradvány igénybevétele		221 934 838	208 271 580	208 271 580	018030
B8131	<i>Előző év költségvetési maradványának igénybevétele</i>		<i>221 934 838</i>	<i>208 271 580</i>	<i>208 271 580</i>	
B814	Államháztartáson belüli megelőlegezések		5 318 507	6 233 920	6 233 920	018010
BEVÉTELEK ÖSSZESEN			716 797 625	621 207 290	621 207 290	

Szár Községi Önkormányzat 2019

Megnevezés		4/2019.(III.8.) önkorm.rend.	/2020.(VII.15.) rend.	Teljesülés
K1	Személyi juttatások	25 805 575	32 931 344	31 301 011
K11	Foglalkoztatottak személyi juttatásai	16 262 975	19 160 914	18 742 529
K1101	Törvény szerinti illetmények, munkabérek	15 416 180	17 639 639	17 267 797
K1102	Normatív jutalmak	0		0
K1103	Céljuttatás, projektprémium	0		0
K1104	Készenlét, ügyelet, helyettesítés, túlóra	0		0
K1105	Végkielégítés	0		0
K1106	Jubileumi jutalom	762 795	1 010 169	1 010 169
K1107	Béren kívüli juttatások	0		0
K1108	Ruházati költségtérítés	0		0
K1109	Közlekedési költségtérítés/kiküldetés	84 000	223 156	223 156
K1110	Egyéb költségtérítés	0		0
K1111	Lakhatási támogatás	0		0
K1112	Szociális támogatások	0		0
K1113	Foglalkoztatottak egyéb személyi juttatásai	0	287 950	241 407
K12	Külső személyi juttatások	9 542 600	13 770 430	12 558 482
K121	Választott tisztségviselők juttatásai	6 762 200	9 605 932	8 393 984
K122	Munkavégzésre irányuló egyéb jogviszonyban nem saját foglalkoztatottnak fizetett juttatások	2 780 400	4 006 499	4 006 499
K123	Egyéb külső személyi juttatások (repi)	0	157 999	157 999
K2	Munkaadókat terhelő járulékok és szoc. hozzájárulási adó	4 998 031	5 706 687	5 706 687
05231	Szociális hozzájárulási adó	4 998 031	5 706 687	5 640 960
	Rehab.hozzáj.	0		0
	Korkedvezmény-biztosítási járulék	0		0
		0		0
05235	Táppénz hozzájárulás	0		60 655
	Egyéb munkaadókat terhelő járulék	0		0
	Munkáltatót terhelő SZJA	0	0	5 072

Megnevezés	2019. év				Cofog
	Áfa kategória	4/2019.(III.8.) önkorm.rend.	/2020.(VII.15.) rend.	Teljesülés	
K3 Dologi kiadások		41 046 750	95 564 966	80 035 768	
K31 Készletbeszerzés		2 600 000	5 808 382	4 727 104	
K311 Szakmai anyagok beszerzése	5	300 000	529 226	529 226	
K312 Üzemeltetési anyagok beszerzése	27	2 300 000	5 279 156	4 197 878	0,074031,011130,081030,082092
K32 Kommunikációs szolgáltatások		1 627 000	2 583 191	1 832 994	
K321 Informatikai szolgáltatások igénybevétele		905 000	1 861 191	1 404 789	
konyha: internet	18 -> 5	85 000	185 000	118 317	011130
konyha: Quadro Byte - Élelem program	27	320 000	335 640	335 640	011130
Petőfi Sándor Művelődési Ház: internet	18 -> 5	85 000	185 000	78 000	082044, 082092
Sportcsarnok: internet	18 -> 5	90 000	190 000	84 000	081030
védőnő: internet	18 -> 5	85 000	179 879	104 984	074031
védőnői szoftver: (2018-ban váltás!)	27	110 000	184 704	82 880	074031
weboldal karbantartás (Grósz Balázs)	AM	90 000	67 500	67 500	011130
webtárhely	27	40 000	21 000	21 000	011130
DP Ünit Kft. Informatikai szolgáltatás		0	512 468	512 468	
K322 Egyéb kommunikációs szolgáltatások		722 000	722 000	428 205	
konyha: vezetékes telefon	27	50 000	233 817	233 817	011130
Riasztó + kamera telepítés (konyha, P+R parkoló)		500 000	279 074	0	
Petőfi Sándor Művelődési Ház: vezetékes telefon	27	40 000	40 000	36 993	082044, 082092
Sportcsarnok: vezetékes telefon	27	42 000	42 000	30 286	081030
védőnő: vezetékes telefon	27	90 000	127 109	127 109	074031
K33 Szolgáltatási kiadások		27 458 600	30 956 706	20 072 887	
K331 Közücemi díjak		10 973 000	13 173 000	6 747 908	
áram rendszerhasználati díj - MVM Zrt.	27	850 000	950 000	511 915	szétosztva
áram rendszerhasználati díj - MVM Zrt.	AHK	200 000	300 000	68 279	szétosztva
áramdíj - E.ON Zrt. - Arany J. u. 1. (temető)	27	2 000	102 000	1 774	013320
áramdíj - E.ON Zrt. - Forrás utca 469 hrsz. (sportcsarnok)	27	880 000	980 000	273 440	081030
áramdíj - E.ON Zrt. - közvilágítás	27	1 650 000	2 150 000	1 139 740	064010
áramdíj - E.ON Zrt. - közvilágítás	AHK	110 000	210 000	85 206	064010
áramdíj - E.ON Zrt. - Petőfi S. u. 19. (térfigyelő kamera)	27	25 000	25 000	13 562	066020
áramdíj - E.ON Zrt. - Rákóczi F. u. 102. (Művelődési Ház)	27	2 500	27 500	1 055	082044, 082092
áramdíj - E.ON Zrt. - Rákóczi F. u. 43/b (szabadtéri színpad)	27	5 500	5 500	1 985	066020
áramdíj - E.ON Zrt. - Rákóczi F. u. 53. (régí ovi)	27	25 000	25 000	21 906	082092
áramdíj - E.ON Zrt. - Rákóczi F. u. 68. (hivatal)	27	80 000	89 180	89 180	011130
áramdíj - E.ON Zrt. - Rákóczi F. u. 70 A ép. (orvosi rendelő)	27	80 000	70 820	70 671	072111, 072311, 074031
gázdíj - ELMŰ (sportcsarnok)	27	2 800 000	2 800 000	1 932 844	081030
gázdíj - NKM Zrt. - Óvoda köz 1. (orvosi rendelő)	27	490 000	490 000	285 954	072111, 072311, 074031
gázdíj - NKM Zrt. - Rákóczi F. u. 102. (Művelődési Ház)	27	550 000	550 000	277 593	082044, 082092
gázdíj - NKM Zrt. - Rákóczi F. u. 53. (régí óvoda)	27	880 000	880 000	621 113	082092
gázdíj - NKM Zrt. - Rákóczi F. u. 68. (hivatal)	27	1 600 000	2 575 000	808 092	011130
vízdíj - Fejérvíz Zrt. - Forrás utca	27	430 000	430 000	268 589	081030
vízdíj - Fejérvíz Zrt. - J. A. 68., M. Zs. 1., Petőfi S., Rákóczi F. utca	27	17 000	73 104	73 104	066020
vízdíj - Fejérvíz Zrt. - Óvoda köz 3.	27	71 000	169 495	32 416	072111, 072311, 074031
vízdíj - Fejérvíz Zrt. - Rákóczi F. u. 102.	27	60 000	96 321	96 321	082044, 082092
vízdíj - Fejérvíz Zrt. - Rákóczi F. u. 53.	27	15 000	24 080	24 080	082092
vízdíj - Fejérvíz Zrt. - Rákóczi F. u. 68.	27	150 000	150 000	49 089	011130
K333 Bérleti és lízing díjak		1 210 000	989 668	514 143	
ballonos víz gépbérlés - hivatal	27	55 000	55 000	42 000	011130
ballonos víz gépbérlés - művház	27	55 000	55 000	18 000	082044, 082092
kisbusz használat	AM	700 000	425 525	0	011130
mobilt toalet	27	400 000	454 143	454 143	013320
K334 Karbantartási, kiszávitási szolgáltatás	27	1 200 000	2 390 809	2 390 809	szétosztva
K335 Közvetített szolgáltatások		350 000	350 000	163 745	011130
anyakönyvvezetői díj	AM	50 000	50 000	0	
bicskei orvosi ügyelet közüzemi díjai	27	300 000	300 000	163 745	
költségvetési levelek előfizetés	AM	0	0	0	
K336 Szakmai tevékenységet segítő szolgáltatás		5 480 000	7 580 763	4 483 348	011130
belső ellenőrzés	AM	210 000	930 000	930 000	
ingatlan kataszter	27	0	44 000	44 000	
orvosi ügyelet Bicske	AM	1 000 000	1 137 987	1 137 987	
településrendezés	27	1 000 000	1 000 000	339 000	
üzemorvos	AM	70 000	70 000	65 000	
vérvételek	AM	200 000	200 000	198 840	
egyéb kiadások	27	3 000 000	4 198 776	1 768 521	
K337 Egyéb szolgáltatások		8 245 600	6 472 466	5 772 934	
bankköltség	AM	1 300 000	1 633 887	1 633 887	011130
biztosítás	AM	600 000	648 872	648 872	szétosztva
Forró Drót - sportcsarnok riasztó	27	250 000	250 000	234 713	081030
gyepmester	27	315 000	315 000	263 450	011130
KEM Katasztrófavédelem - tűzjelző berendezés	27	200 000	230 000	230 000	081030
NHSZ Tatabánya Zrt. (veszélyes hulladék)	27	170 000	170 000	154 360	072111, 072311, 074031
Illegális hulladéklerakó felszámolása		5 100 000	610 055	0	
PentaNet - hivatali + konyha + PR parkoló riasztó	27	250 000	798 300	798 300	011130
PentaNet - defibrillátor nyitászérelő	27	5 600	95 500	95 500	011130
PentaNet - művház riasztó	27	55 000	55 000	48 000	082044, 082092
egyéb	27	0	1 665 852	1 665 852	
K34 Kiküldetések, reklám- és propagandakiadások		815 000	2 608 494	2 350 233	
K341 Kiküldetések kiadásai	AHK	15 000	46 128	25 905	082044
K342 Reklám- és propaganda kiadások		800 000	2 562 366	2 324 328	
Kisbíró újság	5	300 000	815 000	815 000	011130
köztisztviselők napja	27	0	0	0	011130
rendezvények	27	500 000	1 617 766	1 400 244	082092
rendezvény Advent		0	129 600	109 084	
K35 Különféle befizetések és egyéb dologi kiadások		8 546 150	53 608 193	51 052 550	
K351 Működési célú előzetesen felszámított ÁFA		7 368 150	8 246 618	5 758 059	
K352 Fizetendő ÁFA (Fejér víznek bérleti díj, vagyon kez. díj Áfa tartalma)		1 000 000	45 280 000	45 280 000	052020
K353 Kamatkiadások		0	2 248	0	
K355 Egyéb dologi kiadások	AHK	178 000	79 327	14 491	011130

Megnevezés	2019. év				Cofog
	Áfa kategória	4/2019.(III.8.) önkorm.rend.	/2020.(VII.15.) rend.	Teljesülés	
K4 Ellátottak pénzbeli juttatásai		4 660 000	4 710 000	4 492 678	
K42 Családi támogatások		160 000	0	0	104051
K48 Egyéb nem intézményi ellátások		4 500 000	4 710 000	4 492 678	107060
<i>Köztemetés</i>	AHK	300 000	0	0	
<i>Települési támogatás</i>		4 050 000	4 710 000	4 492 678	
beiskolázási támogatás	AHK	400 000	670 000	670 000	
gyógyszertámogatás	AHK	400 000	729 428	729 428	
lakásfenntartási támogatás	AHK	1 000 000	1 191 500	1 191 500	
szociális étkezés	AHK	300 000	688 750	688 750	
születési támogatás	AHK	750 000	300 000	300 000	
rendkívüli települési támogatás	AHK	1 200 000	1 130 322	913 000	
<i>Önkormányzat által saját hatáskörben adott más ellátás kiadásai</i>	AHK	150 000	0	0	

Megnevezés		2019. év			Cofog	
		Áfa kategória	4/2019.(III.8.) önkorm.rend.	/2020.(VII.15.) rend.		Teljesülés
K5	Egyéb működési célú kiadások		38 097 595	61 789 682	52 946 598	
K502	Elvonások és befizetések		23 832 612	14 442 741	13 826 437	
K5021	A helyi önk. előző évi elszámolásából származó kiadások		3 289 308	13 826 437	13 826 437	018020
K5022	Mini bölcsőde - támogatás visszafizetése		10 000 000	0	0	
K5023	Előző évi beruházáshoz kapcsolódó fordított ÁFA befizetés		10 543 304	616 304	0	
K506	Egyéb működési célú támogatások államháztartáson belülre		707 000	707 000	496 296	
	Központi költségvetési szervnek egyéb működési támogatás		550 000	550 000	350 000	
	Bursa Hungarica	ÁHK	450 000	450 000	300 000	107060
	Romhányi György Általános Iskola	ÁHK	100 000	100 000	50 000	018030
	Helyi önkormányzatnak és költségvetési szervének egyéb működési tám.: kárpátaljai fiatalok táboroztatása	ÁHK	0	0	0	018030
	Társulásnak és költségvetési szervének egyéb működési támogatás		157 000	157 000	146 296	
	Vértes-Gerecse Vidékfejlesztési Közösség	ÁHK	105 000	105 000	102 720	018030
	Duna-Vértes köze Regionális Hulladékgazdálkodási Társulás	ÁHK	45 000	45 000	43 576	018030
	EZER-JÓ Vidékfejlesztési Egyesület	ÁHK	7 000	7 000	0	018030
K512	Egyéb működési célú támogatások ÁHK		6 000 000	40 406 021	38 623 865	
	Nonprofit társaságnak egyéb működési támogatás nyújtás		0	250 000	250 000	
	Esély Alapítvány: Újbaroknak továbbszámlázott összeg	AM	0	0	0	018030
	Segítő szívvel, jó szándékkal Közhasznú Alapítvány			50 000	50 000	
	Saarer Grundschule Alapítvány			200 000	200 000	
	Civil szervezetnek egyéb működési támogatás nyújtás	ÁHK	6 000 000	38 373 865	38 373 865	084031
	Ezüst Évek Nyugdíjasklub			550 000	550 000	
	Magyar Vöröskereszt			0	0	
	Szár Község Német Kisebbségi Oktatásáért És Kultúrájáért Egyesület (Baráti kör)			144 960	144 960	
	Szár Községi Polgárőrség			0	0	
	Szár Községi Sportegyesület/asztalitenisz szakosztály			26 358 905	26 358 905	
	Szári Csillag Mazsorett			0	0	
	Szári Örökség Közhasznú Egyesület - táncsoport			11 200 000	11 200 000	
	Egyéb szervezet			120 000	120 000	
K513	Tartalékok		7 557 983	6 233 920	0	
	adóhátralék miatti tartalék (kevés eséllyel behajtható)					
	víziközmű		5 182 784	5 182 784	0	
	pályázati pénzek			0	0	

	tartalék		2 375 199	1 051 136	0
--	----------	--	-----------	-----------	---

Szár Községi Önkormányzat 2019

Ft

Megnevezés		2019. év			Cofog
		Áfa kategória	4/2019.(III.8.) önkorm.rend.	/2020.(VII.15.) rend.	
K6	Beruházások		313 234 107	270 175 221	163 542 710
K62	Ingtatlanok beszerzése, létesítése		246 641 029	182 428 269	124 354 008
	Bölcsőde létrehozás	27	7 874 016	0	0
	Útfelújításra alap	27	500 000	0	0
	játszótér kerítés	27	0	0	0
	temető kerítés + ravatalozó	27	866 786	0	0
	Észak- és Közép-Dunántúli szennyvíz-elvezetési és -kezelési fejlesztés	F27	237 400 227	182 428 269	124 354 008
K63	Informatikai eszközök beszerzése, létesítése		0	472 182	429 575
	ASP eszközbeszerzés,telefon, laptop	27	0	472 182	429 575
K64	Egyéb tárgyi eszközök beszerzése, létesítése		0	42 097 934	30 427 673
	játszótér létesítés	27	0	19 722 523	18 210 499
	fogorvosi eszközök beszerzése	27	0	1 662 793	1 546 401
	traktor, fűnyíró beszerzése	27	0	10 332 120	10 332 120
	egyéb eszközök(mikro, nyomtató)	27	0	10 380 498	338 653
K67	Beruházási célú előzetesen felszámított általános forgalmi adó		66 593 078	45 176 836	8 331 454
K7	Felújítások		136 209 189	2 395 090	2 268 090
K71	Ingtatlanok felújítása		107 251 330	1 885 897	1 785 897
	Hivatal felújítása	27	106 251 330	80 000	80 000
	Iskola: régi tornaterem felújítás	27	0	0	0
	József Attila utca vízellátás	27	0	0	0
	Konyha felújítása	27	1 000 000	445 740	345 740
	Ravatolozó felújítása	27	0	608 517	608 517
	Szennyvízrendszer fejlesztése	27	0	751 640	751 640
K72	Informatikai eszközök felújítása			0	0
K73	Egyéb tárgyi eszközök felújítása			0	0
K74	Felújítási célú előzetesen felszámított ÁFA		28 957 859	509 193	482 193

Szár Községi Önkormányzat 2019

Ft

Megnevezés		2019. év				Cofog
		Áfa kategória	4/2019.(III.8.) önkorm.rend.	/2020.(VII.15.) rend.	Teljesülés	
K9	Finanszírozási kiadások		152 746 379	147 934 300	145 668 622	
K91	Belföldi finanszírozás kiadásai		152 746 379	147 934 300	145 668 622	
K914	Államháztartáson belüli megelõlevezések visszafizetése		5 104 002	5 401 368	5 401 368	018020
K915	Központi, irányító szervei támogatás folyósítása		147 642 377	142 532 932	140 267 254	018030
	<i>Szári Közös Önkormányzati Hivatal</i>		42 408 222	42 058 262	42 058 262	
	állami támogatás	ÁHK	33 754 600	33 754 600	33 754 600	
	önkormányzati hozzájárulás	ÁHK	2 757 622	2 407 662	2 407 662	
	kiegyenlítő bérrendezési alapból		5 896 000	5 896 000	5 896 000	
	<i>Szári Napsugár Kindergarten Óvoda</i>		105 234 155	100 474 670	98 208 992	
	állami támogatás - konyha	ÁHK	30 594 120	29 386 818	29 386 818	
	állami támogatás - óvoda	ÁHK	61 923 550	62 287 192	62 287 192	
	önkormányzati hozzájárulás - konyha	ÁHK	0	0	0	
	önkormányzati hozzájárulás - óvoda (Szár + Újbarok)	ÁHK	12 716 485	8 800 660	6 534 982	

Az Önkormányzat Gst. 3. § (1) bekezdése szerinti adósságot keletkeztető ügyletekről és kezességvállalásokból fennálló kötelezettségeiről az adósságot keletkeztető ügyletek futamidejének végéig, illetve a kezesség érvényesíthetőségéig (ezer forintban)

Kötelezettség megnevezése, azonosító adatai	futamidő/kezesség érvényesíthetőségi határideje	kötelezettség összesen	2019.01.01-jén fennálló tartozás összesen	2019. évi törlesztés összege	2020. évi törlesztés összege	2021. évi törlesztés összege	2022. évi törlesztés összege
I. Hitelek:		0	0	0	0	0	0
II. Értékpapír forgalomba hozatal:		0	0	0	0	0	0
III: Váltó kibocsátása		0	0	0	0	0	0
IV: Pénzügyi lízing		0	0	0	0	0	0
V. Legalább 365 nap időtartamú halasztott fizetés		0	0	0	0	0	0
Adósságot keletkeztető ügylet összesen:			0	0	0	0	0

A figyelembe vehető saját bevételek:

Saját bevétel megnevezése, azonosító adatai	Rendszeressége, esedékessége	Bevétel összege
1. Helyi adók	évente 1/2 03. és 1/2 09. hóban	44 600
2. Települési adó	évente 1/2 03. és 1/2 09. hóban	0
2. Gépjárműadó	évente 1/2 03. és 1/2 09. hóban	5 800
3. Kamatbevételek		5
4. Bíróság		75
5. Vagyon bérbeadásából, hasznobérbeadásából, üzemeltetéséből származó díjbevétel (kivétel víziközművek bérleti díja)	nem meghatározott	5 209
Egyéb sajátos bevételek	nem meghatározott	1 840
Összesen		57 529
	50%	28 765

Szár Község
2019. évi létszámadatok

Költségvetési szerv megnevezése	Engedélyezett létszám (fő)	Kormányzati funkció
Polgármester	1	011130
Karbantartó	2	066020
Közfoglalkoztatott	2	041233
Védőnői szolgálat	1	074031
Községi művelődési ház	1	082044, 082092
Egyéb foglalkoztatott	1	011130, 072111, 072311, 074031
<i>Szár Községi Önkormányzat</i>	8	
Jegyző	1	011130
Köztisztviselők - igazgatás	5	011130
Köztisztviselők - adóigazgatás	1	011130
<i>Szári Közös Önkormányzati Hivatal</i>	7	
Konyha	5	096015, 096025, 900020
Óvodavezető	1	091130
Óvónő - 4 órás	1	091130
Óvónő - 8 órás	7	091130
Dajka	5	091130
<i>Szári Napsugár Kindergarten Óvoda</i>	19	
Mindösszesen	34	

2019. évi mérleg													
Megnevezés	Önkormányzat			Szári Napsugár Kindergarten Óvoda			Szári Közös Önkormányzati Hivatal			Önkormányzat által irányított költségvetési szervek			
	2019.01.01	Módosítások	2019.12.31	2019.01.01	Módosítások	2019.12.31	2019.01.01	Módosítások	2019.12.31	2019.01.01	Módosítások	2019.12.31	
A/1/1	Vagyoni értékű jogok	0	0	0						0	0	0	
A/1/2	Szellemi termékek	0	0	0						0	0	0	
A/1	Immateriális javak	0	0	0	0	0	0			0	0	0	
A/II/1	Ingatlanok és a kapcsolódó vagyoni értékű jogok	1 057 849 367	0	1 020 838 336						0	0	0	
A/II/2	Gépek, berendezések, felszerelések, járművek	16 442 041	0	41 620 155	1 358 120		1 134 138			1 358 120	0	1 134 138	
A/II/4	Beruházások, felújítások	49 658 962	0	174 838 937	0		0			0	0	0	
A/II	Tárgyi eszközök	1 123 950 370	0	1 237 297 428	1 358 120		1 134 138			1 358 120	0	1 134 138	
A/III/1	Tartós részesedések	3 220 000	0	3 220 000						0	0	0	
A/III	Befektetett pénzügyi eszközök	3 220 000	0	3 220 000						0	0	0	
A)	Nemzeti vagyonba tartozó befektetett eszközök	1 127 170 370	0	1 240 517 428	1 358 120	0	1 134 138			1 358 120	0	1 134 138	
B/1	Készletek	0	0	0	375 921		332 067			375 921	0	332 067	
B)	Nemzeti vagyonba tartozó forgóeszközök	0	0	0	375 921		332 067			375 921	0	332 067	
C/II	Pénztárak	458 580	0	394 975	694 460		596 550	23 640	59 830	718 100	0	656 380	
C/III	Forintszámlák	107 316 715	0	100 684 721	244 136		564 231	64 132	121 445	308 268	0	685 676	
C)	Pénzeszközök	107 775 295	0	101 079 696	938 596	0	1 160 781	87 772	0	1 026 368	0	1 342 056	
D/1/3	Költségvetési évben esedékes követelések közhatalmi bevételre	17 133 891	0	35 170 606						0	0	0	
D/1/4	Költségvetési évben esedékes követelések működési bevételre	608 213	0	670 713	0		1 920			0	0	1 920	
D/1	Költségvetési évben esedékes követelések	17 742 104	0	35 841 319	0		1 920			0	0	1 920	
D/II	Költségvetési évet követően esedékes követelések	12 011 094		0									
D/III	Követelés jellegű sajátos elszámolások (adott előlegek)	108 713 581	0	47 443 456	1 036 151		332 385	1 593 806	0	2 629 957	0	332 385	
D)	Követelések	138 466 779	0	83 284 775	1 036 151	0	334 305	1 593 806	0	2 629 957	0	334 305	
E/1	Előzetesen felszámított általános forgalmi adó elszámolása	0	0	0						0	0	0	
E/II	Fizetendő általános forgalmi adó elszámolása	-375 520	0	-806 000						0	0	0	
E/III/1	December havi illetmények, munkabérek elszámolása	0	0	0	0		0	0	0	0	0	0	
E)	Egyéb sajátos eszközoldali elszámolások	-375 520	0	-806 000	0		0	0	0	0	0	0	
ESZKÖZÖK ÖSSZESEN (=A+B+C+D+E+F)		1 373 036 924	0	1 424 075 899	3 708 788	0	2 961 291	1 681 578	0	181 275	5 390 366	0	3 142 566
G/II	Nemzeti vagyon változásai	-26 330 162	0	-26 330 162						0	0	0	
G/III	Egyéb eszközök induláskori értéke és változásai	23 020 343	0	23 020 343	2 010 898		2 010 898	1 264 323	1 264 323	3 275 221	0	3 275 221	
G/IV	Felhalmozott eredmény	1 273 561 300	0	1 365 305 454	-3 414 091		-5 038 833	-2 942 619	-3 567 481	-6 356 710	0	-8 606 314	
G/VI	Mérleg szerinti eredmény	91 744 154	0	44 100 511	-1 624 742		-2 104 508	-624 862	135 736	-2 249 604	0	-1 968 772	
G)	Saját tőke	1 361 995 635	0	1 406 096 146	-3 027 935	0	-5 132 443	-2 303 158	0	-2 167 422	-5 331 093	0	-7 299 865
H/1	Költségvetési évben esedékes kötelezettségek	697 377	0	553 270	337 646		0	27 242	0	364 888	0	0	
H/II	Költségvetési évet követően esedékes kötelezettségek	5 401 368	0	6 233 920						0	0	0	
H/III	Kötelezettség jellegű sajátos elszámolások	819 867	0	5 880 597	23 165		36 210			23 165	0	36 210	
H)	Kötelezettségek	6 918 612	0	12 667 787	360 811	0	36 210	27 242	0	388 053	0	36 210	
J)	Passzív időbeli elhatárolások	4 122 677	0	5 311 966	6 375 912		8 057 524	3 957 494	2 348 697	10 333 406	0	10 406 221	
FORRÁSOK ÖSSZESEN (=G+H+I+J)		1 373 036 924	0	1 424 075 899	3 708 788	0	2 961 291	1 681 578	0	181 275	5 390 366	0	3 142 566

Szár Községi Önkormányzat

Ft

2019. évi eredménykimutatás												
Megnevezés	Önkormányzat			Szári Napsugár Kindergarten Óvoda			Szári Közös Önkormányzati Hivatal			Önkormányzat által irányított költségvetési szervek		
	2019.01.01	Módosítások	2019.12.31	2019.01.01	Módosítások	2019.12.31	2019.01.01	Módosítások	2019.12.31	2019.01.01	Módosítások	2019.12.31
01	Közhatalmi eredményszámlázott bevételek	70 189 983	0	63 300 452						0	0	0
02	Eszközök és szolgáltatások értékesítése nettó eredményszámlázott bevételei	8 519 332	0	8 474 870	7 664 119		8 819 860	214 121		550	280 588	8 820 410
03	Tevékenység egyéb nettó eredményszámlázott bevételei	4 003 702	0	3 819 670							0	0
I	Tevékenység nettó eredményszámlázott bevételei	82 713 017	0	75 594 992	7 664 119	0	8 819 860	214 121	0	550	280 588	8 820 410
06	Központi működési célú támogatások eredményszámlázott bevételei	150 504 142	0	170 251 695	89 309 530		97 098 992	37 325 241		43 168 262	93 146 239	140 267 254
07	Egyéb működési célú támogatások eredményszámlázott bevételei	6 399 596	0	23 859 810	180 000		0	1 184 113		4 120 660	883 749	4 120 660
08	Felhalmozási célú támogatások eredményszámlázott bevételei	33 257 568	0	149 606 020	0		0				0	0
09	Különféle egyéb eredményszámlázott bevételek	116 494 814	0	3 786 749	1 830		3 320	230 577		4 894	37 739	8 214
III	Egyéb eredményszámlázott bevételek	306 656 120	0	347 504 274	89 491 360	0	97 102 312	38 739 931	0	47 293 816	94 067 727	144 396 128
10	Anyagköltség	1 724 725	0	4 727 104	10 415 938		13 380 691	215 212		422 501	602 519	13 803 192
11	Igénybe vett szolgáltatások értéke	21 729 339	0	24 056 532	3 729 234		3 328 230	2 677 946		5 644 197	5 423 787	8 972 427
13	Eladott (közvetített) szolgáltatások értéke	192 418	0	163 745	323 186		513 521	667 475		1 048 651	849 167	1 562 172
IV	Anyagjellegű ráfordítások	23 646 482	0	28 947 381	14 468 358	0	17 222 442	3 560 633	0	7 115 349	6 875 473	24 337 791
14	Béreköltség	13 149 859	0	17 873 955	63 079 741		64 406 509	26 695 062		23 771 415	63 113 010	88 177 924
15	Személyi jellegű egyéb kifizetések	16 351 425	0	14 480 459	5 038 135		9 154 023	2 814 929		9 267 295	3 708 188	18 421 318
16	Bérráfordítások	5 267 700	0	5 849 948	13 119 891		13 422 662	6 005 235		6 500 683	18 694 415	19 923 345
V	Személyi jellegű ráfordítások	34 768 984	0	38 204 362	81 237 767	0	86 983 194	35 515 226	0	39 539 393	85 515 613	126 522 587
VI	Értékesítési leírás	43 145 725	0	43 211 048	184 111		447 210	66 775		0	84 698	447 210
VII	Egyéb ráfordítások	196 072 055	0	268 680 381	2 889 997		3 373 990	436 286		504 020	1 356 653	3 878 010
A)	TEVÉKENYSÉGEK EREDMÉNYE (=I±II+III-IV-V-VI-VII)	91 735 891	0	44 056 094	-1 624 754	0	-2 104 664	-624 868	0	135 604	515 878	-1 969 060
20	Egyéb kapott (járó) kamatok és kamatjellegű eredményszámlázott bevételek	8 263	0	44 417	12		156	6		132	711	288
VIII	Pénzügyi műveletek eredményszámlázott bevételei	8 263	0	44 417	12	0	156	6	0	132	711	288
24	Fizetendő kamatok és kamatjellegű ráfordítások	0	0	0							0	0
25	Részeselek, értékpapírok, pénzeszközök értékesítése	0	0	0							0	0
IX	Pénzügyi műveletek ráfordításai	0	0	0							0	0
B)	PÉNZÜGYI MŰVELETEK EREDMÉNYE (=VIII-IX)	8 263	0	44 417	12	0	156	6	0	132	711	288
C)	MÉRLEG SZERINTI EREDMÉNY (=±A±B)	91 744 154	0	44 100 511	-1 624 742	0	-2 104 508	-624 862	0	135 736	516 589	-1 968 772

Szár Községi Önkormányzat

KH Pénzeszközök változásának bemutatása	
2019. év	
Megnevezés	Összeg (Ft)
Nyitó pénzkészlet:	87 772
Költségvetési bankszámlák egyenlege	64 132
Pénztárak	23 640
Összes bevétel:	47 294 498
Bevétel	47 732 385
Kiegyenlítő, függő, átfutó bevétel	-437 887
Összes kiadás:	47 200 995
Kiadás	48 794 801
Kiegyenlítő, függő, átfutó kiadás	-1 593 806
Záró pénzkészlet:	181 275
Költségvetési bankszámlák egyenlege	121 445
Pénztárak	59 830

Óvoda Pénzeszközök változásának bemutatása	
2019. év	
Megnevezés	Összeg (Ft)
Nyitó pénzkészlet:	938 596
Költségvetési bankszámlák egyenlege	694 460
Pénztárak	244 136
Összes bevétel:	105 920 408
Bevétel	105 926 439
Kiegyenlítő, függő, átfutó bevétel	-6 031
Összes kiadás:	105 698 223
Kiadás	106 415 034
Kiegyenlítő, függő, átfutó kiadás	-716 811
Záró pénzkészlet:	1 160 781
Költségvetési bankszámlák egyenlege	596 550
Pénztárak	564 231

Önkormányzat Pénzeszközök változásának bemutatása	
2019. év	
Megnevezés	Összeg (Ft)
Nyitó pénzkészlet:	107 775 295
Költségvetési bankszámlák egyenlege	107 316 715
Pénztárak	458 580
Összes bevétel:	412 935 710
Bevétel	621 207 290
Kiegyenlítő, függő, átfutó bevétel	-208 271 580
Összes kiadás:	419 631 309
Kiadás	485 962 164
Kiegyenlítő, függő, átfutó kiadás	-66 330 855
Záró pénzkészlet:	101 079 696
Költségvetési bankszámlák egyenlege	100 684 721
Pénztárak	394 975

Megnevezés	Átlagos statisztikai állományi létszám			
	Szár Községi Önkormányzat	Szári Közös Önkormányzati Hivatal	Szári Napsugár Kindergarten Óvoda	Összesen
Főjegyző, jegyző, aljegyző, címzetes főjegyző, körjegyző		1		1
I. besorolási osztály összesen		1		1
II. besorolási osztály összesen		4		4
Köztisztviselők összesen	0	6	0	6
"A", "B" fizetési osztály összesen			7	7
"C", "D" fizetési osztály összesen			3	3
"E"- "J" fizetési osztály összesen	2			2
Pedagógus I.			3	3
Pedagógus II.			3	3
Pedagógus (magasabb) vezetői megbízással			2	2
Közalkalmazottak összesen	2	0	18	20
Vezető, igazgató, elnök, igazgató-helyettes, elnök-helyettes, hivatalvezető, hivatalvezető-helyettes, a költségvetési szerveknél foglalkoztatott egyéb munkavállaló (vezető)				0
Középfokú végzettségű, a költségvetési szerveknél foglalkoztatott egyéb munkavállaló (nem vezető)	2			2
Fizikai alkalmazott, a költségvetési szerveknél foglalkoztatott egyéb munkavállaló (fizikai alkalmazott)	3			3
Közfoglalkoztatott	0			0
Egyéb bérrendszer összesen	5	0	0	5
Polgármester, főpolgármester	1			1
Választott tisztségviselők összesen	1	0	0	1
FOGLALKOZTATOTTAK ÖSSZESEN	8	6	18	32

3. melléklet a 6/2020. (VII.16.) önkormányzati rendelethez

Szár Községi Önkormányzat részesedése gazdasági társaságokban 2019.

Forintban

Ssz.	Megnevezés	Befektetési forma	2019. január 1.		Növekedés	Csökkenés		2019. december 31.	
			névérték	könyvszerinti érték		Megszűnés/ értékesítés miatt	Értékvesztés miatt	névérték	könyvszerinti érték
1.	Fejérvíz Zrt.	részesedés	3 070 000	3 265 000	0	0	195 000	3 070 000	3 070 000
2.	Fejér Megyei Kéményseprő és Tűzeléstechnikai Zrt.	részesedés	150 000	150 000	0	0	0	150 000	150 000
OSSZESEN:			3 220 000	3 415 000	0	0	195 000	3 220 000	3 220 000

**4. melléklet a 6/2020. (VII.16.) önkormányzati rendelethez
Szár Községi Önkormányzat 2019**

Az Önkormányzat Gst. 8. § (2) bekezdése szerinti adósságot keletkeztető ügyletekről és kezességvállalásokból fennálló kötelezettségeiről az adósságot keletkeztető ügyletek futamidejének végéig, illetve a kezesség érvényesíthetőségéig

Kötelezettség megnevezése, azonosító adatai	Futamidő / kezesség érvényesíthetőségi határideje	Kötelezettség összesen	2019.01.01-jén fennálló tartozás összesen	2019. évi törlesztés összege	2020. évi törlesztés összege	2021. évi törlesztés összege	2022. évi törlesztés összege
I. Hitelek:		0	0	0	0	0	0
II. Értékpapír forgalomba hozatal:		0	0	0	0	0	0
III: Váltó kibocsátása		0	0	0	0	0	0
IV: Pénzügyi lízing		0	0	0	0	0	0
V. Legalább 365 nap időtartamú halasztott fizetés		0	0	0	0	0	0
Adósságot keletkeztető ügylet összesen:		0	0	0	0	0	0

A figyelembe vehető saját bevételek:(E Ft-ban)

Saját bevétel megnevezése, azonosító adatai	Rendszeressége, esedékessége	Bevétel összege 2019-ban	Bevétel összege 2020-ben	Bevétel összege 2021-ban	Bevétel összege 2022-ben
1. Helyi adók	évente 1/2 03. és 1/2 09. hóban	41283	41283	41283	41283
2. Települési adó	évente 1/2 03. és 1/2 09. hóban	90	0	0	0
2. Gépjárműadó	évente 1/2 03. és 1/2 09. hóban	4887	0	0	0
3. Kamatbevételek		44	44	44	44
4. Bíróság		261	0	0	0
5. Vagyon bérbeadásából, hasznobérbeadásából, üzemeltetéséből származó díjbevétel (kivétel víziközművek bérleti díja)	nem meghatározott	6541	6541	6541	6541
Egyéb sajátos bevételek	nem meghatározott	0	0	0	0
Összesen		53106	47868	47868	47868
	<i>50%</i>	26553	23934	23934	23934