

**Szár Községi Önkormányzat Képviselő-testületének**  
**8/2022. (V.27.) önkormányzati rendelete**  
**a 2021. évi zárszámadásról**

Szár Községi Önkormányzat Képviselő-testülete az Alaptörvény 32. cikk (2) bekezdésében meghatározott eredeti jogalkotói hatáskörében, az államháztartásról szóló 2011. évi CXCV. törvény 91. § (1) bekezdésében, valamint a helyi önkormányzatok és szerveik, a köztársasági megbízottak, valamint egyes centrális alárendeltségű szervek feladat- és hatásköreiről szóló 1991. évi XX. törvény 138. § (1) bekezdés k) pontjában meghatározott feladatkörében eljárva a következőket rendeli el:

**1. §**

(1) Szár Községi Önkormányzat Képviselő-testülete (a továbbiakban: Képviselő-testület) Szár Községi Önkormányzat (a továbbiakban: Önkormányzat) a 2021. évi összevont költségvetésének teljesített

- a) bevételi főösszegét 551 255 050 Ft-ban,
- b) kiadási főösszegét 339 088 648 Ft-ban

állapítja meg és hagyja jóvá.

(2) A Képviselő-testület az Önkormányzat 2021. évi teljesített **működési**

- a) bevételeinek összegét 226 777 505 Ft-ban
- b) kiadásainak összege 219 161 163 Ft-ban

állapítja meg és hagyja jóvá.

(3) A Képviselő-testület az Önkormányzat 2021. évi teljesített **felhalmozási**

- a) bevételeinek összegét 88 455 690 Ft-ban
- b) kiadásainak összegét 114 872 066 Ft-ban

állapítja meg és hagyja jóvá.

(4) A Képviselő-testület az Önkormányzat 2021. évi teljesített **finanszírozási**

- a) bevételeinek összegét 236 021 855 Ft-ban
- b) kiadásainak összegét 5 055 419 Ft-ban

állapítja meg és hagyja jóvá.

(5) A Képviselő-testület az Önkormányzat előző évi költségvetési **maradványának** összegét 212 166 402 Ft-ban állapítja meg és hagyja jóvá.

(6) A Képviselő-testület az Önkormányzat 2021. évi teljesített

- a) költségvetési egyenlegének összegét -18 800 034 Ft-ban
- b) működési bevételeinek és működési kiadásainak egyenlegét 7 616 342 Ft-ban;
- c) felhalmozási bevételeinek és felhalmozási kiadásainak egyenlegét -26 416 376 Ft-ban;
- d) finanszírozási bevételeinek és finanszírozási kiadásainak egyenlegét 230 966 436 Ft-ban;
- e) maradvánnyal korrigált egyenlegének összegét 212 166 402 Ft-ban

állapítja meg és hagyja jóvá.

**2. §**

(1) Az 1. §-ban megállapított, az Önkormányzat és intézménye összevont, teljesített költségvetési főösszegek részletezését kiemelt előirányzatonként működési és felhalmozási cél szerinti bontásban, a költségvetés egyenlegét működési és felhalmozási cél szerinti bontásban az **1. melléklet** tartalmazza.

(2) Az Önkormányzat (intézmény nélküli) teljesített költségvetési főösszegeinek részletezését kiemelt előirányzatonként működési és felhalmozási cél szerinti bontásban, valamint a költségvetésének egyenlegét működési és felhalmozási cél szerinti bontásban a **2. melléklet** tartalmazza.

(3) A Szári Közös Önkormányzati Hivatal teljesített költségvetési főösszegeinek részletezését kiemelt előirányzatonként működési és felhalmozási cél szerinti bontásban, valamint

költségvetésének egyenlegét működési és felhalmozási cél szerinti bontásban a **3. melléklet** tartalmazza.

### 3. §

(1) Az Önkormányzat (intézmény nélküli) 2021. évi teljesített költségvetési bevételeit kiemelt előirányzatok, rovatok, feladatellátás szerinti bontásban az **4. melléklet** tartalmazza.

(2) A Szári Közös Önkormányzati Hivatal 2021. évi teljesített költségvetési bevételeit kiemelt előirányzatok, rovatok, feladatellátás szerinti bontásban az **5. melléklet** tartalmazza.

### 4. §

(1) Az Önkormányzat (intézmény nélküli) 2021. évi teljesített költségvetési kiadásait kiemelt előirányzatok, rovatok, feladatellátás szerinti bontásban az **6. melléklet** tartalmazza.

(2) A Szári Közös Önkormányzati Hivatal 2021. évi teljesített költségvetési kiadásait kiemelt előirányzatok, rovatok, feladatellátás szerinti bontásban az **7. melléklet** tartalmazza.

### 5. §

A tartalékok felhasználását a **8. melléklet** tartalmazza.

### 6. §

Az Önkormányzat Magyarország gazdasági stabilitásáról szóló 2011. évi CXCV. törvény (a továbbiakban: Gst.) 8. § (2) bekezdése szerinti adósságot keletkeztető ügyleteit a **9. melléklet**, a Gst. 45. § (1) bekezdés szerinti saját bevételeit a **10. melléklet** tartalmazza.

### 7. §

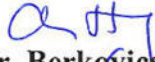
Az Önkormányzat 2021. évi létszámkeretét a **11. melléklet**, költségvetési mérlegét a **12. melléklet**, eredménykimutatását a **13. melléklet**, vagyonkimutatását a **14. melléklet**, a pénzeszközök változásának bemutatását a **15. melléklet** tartalmazza.

### 8. §


Az Önkormányzat gazdasági társaságokban való részesedésének kimutatását a **16. melléklet** tartalmazza.

### 9. §

Ez a rendelet a kihirdetését követő napon lép hatályba.

  
**Dr. Berkovics Gergely.**  
jegyző

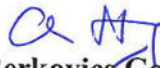


  
**Németh Norbert\***  
polgármester



Kihirdetési záradék:

A rendeletet a mai napon kihirdettem.  
Szár, 2022. május 27.

  
**Dr. Berkovics Gergely**  
jegyző



## Szár község összevont költségvetési összesítő - 2021. év

Ft

KÖLTSÉGVETÉSI BEVÉTELEK				KÖLTSÉGVETÉSI KIADÁSOK				KÖLTSÉGVETÉSI EGYENLEG (Költségvetési bevételek - Költségvetési kiadások) ("+" egyenleg többlet; "- " egyenleg hiány)		
Bevételi előirányzatok		3/2021. (III.1.) önkorm. rendelet	5/2022. (III.18.) önkorm. rendelet	Teljesülés	Kiadási előirányzatok		3 /2021. (III.1.) önkorm. rendelet		5/2022. (III.18.) önkorm. rendelet	Teljesülés
Működési bevételek	Működési célú támogatások államháztartáson belülről	132 596 817	139 698 698	142 344 634	Működési kiadások	Személyi juttatások	90 793 660	94 378 255	89 223 686	
	Közhatalmi bevételek	35 800 000	62 933 489	61 627 818		Munkaadókat terhelő járulékok és szociális hozzájárulási adó	14 202 153	14 320 338	13 566 362	
	Működési bevételek	36 439 461	24 384 823	22 805 053		Dologi kiadások	95 709 966	122 893 382	97 789 074	
	Működési célú átvett pénzeszközök	0	0	0		Ellátottak pénzbeli jutatai	7 621 642	7 621 642	3 389 458	
	<b>Működési bevételek összesen</b>	<b>204 836 278</b>	<b>227 017 010</b>	<b>226 777 505</b>		Egyéb működési célú kiadások	28 716 728	39 802 134	15 192 583	
				<b>Működési kiadások összesen</b>	<b>237 044 149</b>	<b>279 015 751</b>	<b>219 161 163</b>	<b>7 616 342</b>		
Felhalmozási bevételek	Felhalmozási célú támogatások államháztartáson belülről	0	78 772 801	78 772 801	Felhalmozási kiadások	Beruházások	59 175 451	91 076 142	74 643 544	
	Felhalmozási bevételek	0	1 990 000	1 990 000		Felújítások	148 394 075	176 687 773	40 188 567	
	Felhalmozási célú átvett pénzeszközök	8 430 476	7 692 889	7 692 889		Egyéb felhalmozási kiadások	0	39 955	39 955	
	<b>Felhalmozási bevételek összesen</b>	<b>8 430 476</b>	<b>88 455 690</b>	<b>88 455 690</b>		<b>Felhalmozási kiadások összesen</b>	<b>207 569 526</b>	<b>267 803 870</b>	<b>114 872 066</b>	<b>-26 416 376</b>
<b>Költségvetési bevételek összesen</b>		<b>213 266 754</b>	<b>315 472 700</b>	<b>315 233 195</b>	<b>Költségvetési kiadások összesen</b>		<b>444 613 675</b>	<b>546 819 621</b>	<b>334 033 229</b>	<b>-18 800 034</b>
<b>HIÁNY BELSŐ FINANSZÍROZÁSÁRA SZOLGÁLÓ</b>										
<b>Költségvetési maradvány</b>		<b>231 346 921</b>	<b>231 346 921</b>	<b>231 346 921</b>						
<b>Maradvánnyal korrigált költségvetési bevételek összesen</b>		<b>444 613 675</b>	<b>546 819 621</b>	<b>546 580 116</b>	<b>Maradvánnyal korrigált költségvetési kiadások összesen</b>		<b>444 613 675</b>	<b>546 819 621</b>	<b>334 033 229</b>	<b>212 546 887</b>
<b>FINANSZÍROZÁSI BEVÉTELEK</b>				<b>FINANSZÍROZÁSI KIADÁSOK</b>						
<b>Finanszírozási bevételek</b>		<b>241 605 150</b>	<b>242 385 452</b>	<b>236 021 855</b>	<b>Finanszírozási kiadások</b>		<b>10 258 229</b>	<b>11 038 531</b>	<b>5 055 419</b>	<b>230 966 436</b>
<b>BEVÉTELEK MINDÖSSZESEN</b>				<b>KIADÁSOK MINDÖSSZESEN</b>						
<b>Összesen</b>		<b>454 871 904</b>	<b>557 858 152</b>	<b>551 255 050</b>	<b>Összesen</b>		<b>454 871 904</b>	<b>557 858 152</b>	<b>339 088 648</b>	<b>212 166 402</b>

## Szár Községi Önkormányzat költségvetési összesítő - 2021. év terv

Ft

KÖLTSÉGVETÉSI BEVÉTELEK				KÖLTSÉGVETÉSI KIADÁSOK				KÖLTSÉGVETÉSI EGYENLEG (Költségvetési bevételek - Költségvetési kiadások) ("+" egyenleg többlet; "- " egyenleg hiány)		
Bevételi előirányzatok	3/2021. (III.1.) önkorm.rendelet	5/2022. (III.18.) önkorm.rendelet	Teljesülés	Kiadási előirányzatok	3/2021. (III.1.) önkorm.rendelet	5/2022. (III.18.) önkorm.rendelet	Teljesülés			
Működési bevételek	Működési célú támogatások államháztartáson belülről	132 596 817	139 698 698	142 344 634	Működési kiadások	Személyi juttatások	43 034 257	45 396 367	42 009 483	
	Közhatalmi bevételek	35 800 000	62 933 489	61 627 818		Munkaadókat terhelő járulékok és szociális hozzájárulási adó	6 608 311	6 851 420	6 280 938	
	Működési bevételek	27 754 922	13 447 582	13 539 582		Dologi kiadások	64 101 142	90 928 348	75 049 926	
	Működési célú átvett pénzeszközök	0	0	0		Ellátottak pénzbeli jutottásai	7 621 642	7 621 642	3 389 458	
	<b>Működési bevételek összesen</b>	<b>196 151 739</b>	<b>216 079 769</b>	<b>217 512 034</b>		Egyéb működési célú kiadások	28 716 728	39 802 134	15 192 583	
				<b>Működési kiadások összesen</b>	<b>150 082 080</b>	<b>190 599 911</b>	<b>141 922 388</b>	<b>75 589 646</b>		
Felhalmozási bevételek	Felhalmozási célú támogatások államháztartáson belülről	0	78 772 801	78 772 801	Felhalmozási kiadások	Beruházások	59 175 451	91 076 142	74 643 544	
	Felhalmozási bevételek	0	1 990 000	1 990 000		Felújítások	148 394 075	176 687 773	40 188 567	
	Felhalmozási célú átvett pénzeszközök	8 430 476	7 692 889	7 692 889		Egyéb felhalmozási kiadások	0	39 955	39 955	
	<b>Felhalmozási bevételek összesen</b>	<b>8 430 476</b>	<b>88 455 690</b>	<b>88 455 690</b>		<b>Felhalmozási kiadások összesen</b>	<b>207 569 526</b>	<b>267 803 870</b>	<b>114 872 066</b>	<b>-26 416 376</b>
<b>Költségvetési bevételek összesen</b>	<b>204 582 215</b>	<b>304 535 459</b>	<b>305 967 724</b>	<b>Költségvetési kiadások összesen</b>	<b>357 651 606</b>	<b>458 403 781</b>	<b>256 794 454</b>	<b>49 173 270</b>		
<b>HIÁNY BELSŐ FINANSZÍROZÁSÁRA SZOLGÁLÓ</b>								<b>230 545 348</b>		
Költségvetési maradvány	230 545 348	230 545 348	230 545 348							
<b>FINANSZÍROZÁSI BEVÉTELEK</b>				<b>FINANSZÍROZÁSI KIADÁSOK</b>						
Finanszírozási bevételek	235 016 162	235 029 933	234 649 448	Finanszírozási kiadások	81 946 771	81 161 611	72 159 688	162 489 760		
				<b>KIADÁSOK MINDÖSSZESEN</b>						
<b>Összesen</b>	<b>439 598 377</b>	<b>539 565 392</b>	<b>540 617 172</b>	<b>Összesen</b>	<b>439 598 377</b>	<b>539 565 392</b>	<b>328 954 142</b>	<b>211 663 030</b>		

## Szári Közös Önkormányzati Hivatal költségvetési összesítő-2021.év tervek

Ft

KÖLTSÉGVETÉSI BEVÉTELEK				KÖLTSÉGVETÉSI KIADÁSOK				KÖLTSÉGVETÉSI EGYENLEG (Költségvetési bevételek - Költségvetési kiadások) ("+" egyenleg többlet; "- " egyenleg hiány)		
Bevételi előirányzatok		3/2021. (III.1.) önkorm.rendelet	5/2022. (III.18.) önkorm.rendelet	Teljesülés	Kiadási előirányzatok		3/2021. (III.1.) önkorm.rendelet		5/2022. (III.18.) önkorm.rendelet	Teljesülés
Működési bevételek	Működési célú támogatások államháztartáson belülről				Működési kiadások	Személyi juttatások	47 759 403	48 981 888	47 214 203	
	Közhatalmi bevételek					Munkaadókat terhelő járulékok és szociális hozzájárulási adó	7 593 842	7 468 918	7 285 424	
	Működési bevételek	8 684 539	10 937 241	9 265 471		Dologi kiadások	31 608 824	31 965 034	22 739 148	
	Működési célú átvett pénzeszközök					Ellátottak pénzbeli jutatai	0	0	0	
	<b>Működési bevételek összesen</b>	<b>8 684 539</b>	<b>10 937 241</b>	<b>9 265 471</b>		Egyéb működési célú kiadások	0	0	0	
Felhalmozási bevételek	Felhalmozási célú támogatások államháztartáson belülről				Felhalmozási kiadások	<b>Működési kiadások összesen</b>	<b>86 962 069</b>	<b>88 415 840</b>	<b>77 238 775</b>	<b>-67 973 304</b>
	Felhalmozási bevételek					Beruházások	0	0	0	
	Felhalmozási célú átvett pénzeszközök					Felújítások	0	0	0	
	<b>Felhalmozási bevételek összesen</b>	<b>0</b>	<b>0</b>	<b>0</b>		Egyéb felhalmozási kiadások	0	0	0	
	<b>Költségvetési bevételek összesen</b>	<b>8 684 539</b>	<b>10 937 241</b>	<b>9 265 471</b>		<b>Felhalmozási kiadások összesen</b>	<b>0</b>	<b>0</b>	<b>0</b>	<b>0</b>
<b>HIÁNY BELSŐ FINANSZÍROZÁSÁRA SZOLGÁLÓ</b>										
Költségvetési maradvány		801 573	801 573	801 573						
Maradvánnyal korrigált költségvetési bevételek összesen		9 486 112	11 738 814	10 067 044	Maradvánnyal korrigált költségvetési kiadás összesen		86 962 069	88 415 840	77 238 775	-67 171 731
<b>FINANSZÍROZÁSI BEVÉTELEK</b>				<b>FINANSZÍROZÁSI KIADÁSOK</b>						
Finanszírozási bevételek		78 277 530	77 478 599	68 476 676	Finanszírozási kiadások		0	0	0	68 476 676
<b>BEVÉTELEK MINDÖSSZESEN</b>				<b>KIADÁSOK MINDÖSSZESEN</b>						
Összesen		86 962 069	88 415 840	77 742 147	Összesen		86 962 069	88 415 840	77 238 775	503 372



		Ft											Ft							
Megnevezés	Áfa kat.	3/2021. (III.1.) önkorm.rendelet						5/2022. (III.18.) önkorm.rendelet						Teljesítés						
		Igazgatás	Élelmezés	Kötelező feladatok	Önként vállalt feladatok	Államigazgatási feladatok	Összesen	Igazgatás	Élelmezés	Kötelező feladatok	Önként vállalt feladatok	Államigazgatási feladatok	Összesen	Igazgatás	Élelmezés	Kötelező feladatok	Önként vállalt feladatok	Államigazgatási feladatok	Összesen	
<b>B1</b>	<b>Működési célú támogatások államháztartáson belülről</b>	<b>0</b>	<b>0</b>	<b>0</b>			<b>0</b>	<b>0</b>	<b>0</b>	<b>0</b>			<b>0</b>	<b>0</b>	<b>0</b>				<b>0</b>	
<b>B4</b>	<b>Működési bevételek</b>	<b>0</b>	<b>8 684 539</b>	<b>8 684 539</b>			<b>8 684 539</b>	<b>5 526</b>	<b>10 931 715</b>	<b>10 937 241</b>			<b>10 937 241</b>	<b>5 526</b>	<b>9 259 945</b>	<b>9 265 471</b>			<b>9 265 471</b>	
<i>B402</i>	<i>Szolgáltatások ellenértéke</i>							<i>0</i>		<i>0</i>			<i>0</i>	<i>0</i>		<i>0</i>			<i>0</i>	
<i>B403</i>	<i>Közvetített szolgáltatások ellenértéke</i>							<i>0</i>		<i>0</i>			<i>0</i>	<i>0</i>		<i>0</i>			<i>0</i>	
<b>B405</b>	<b>Ellátási díjak</b>		<b>8 684 539</b>	<b>8 684 539</b>			<b>8 684 539</b>	<b>0</b>	<b>10 931 715</b>	<b>10 931 715</b>			<b>10 931 715</b>	<b>0</b>	<b>9 259 945</b>	<b>9 259 945</b>			<b>9 259 945</b>	
	gyermekétkeztetés		7 816 085	7 816 085			7 816 085		8 964 006	8 964 006			8 964 006		7 770 665	7 770 665			7 770 665	
	munkahelyi étkeztetés	AM	868 454	868 454			868 454		1 967 709	1 967 709			1 967 709		1 489 280	1 489 280			1 489 280	
<b>B408</b>	<b>Kamatbevételek és más nyereségjellegű bevételek</b>							<b>934</b>		<b>934</b>			<b>934</b>	<b>934</b>		<b>934</b>			<b>934</b>	
<i>B4082</i>	<i>Egyéb kapott (járó) kamatok és kamatjellegű bevételek</i>	AM						934		934			934	934		934			934	
<b>B411</b>	<b>Egyéb működési bevételek</b>							<b>4 592</b>		<b>4 592</b>			<b>4 592</b>	<b>4 592</b>		<b>4 592</b>			<b>4 592</b>	
	Költségek visszatérítései	ÁHK						0		0			0	0		0			0	
	Egyéb különféle működési bevételek: fénymásolás, kerekítés	AM						4 592		4 592			4 592	4 592		4 592			4 592	
<b>B8</b>	<b>Finanszírozási bevételek</b>		<b>50 991 845</b>	<b>27 285 685</b>	<b>78 277 530</b>			<b>78 277 530</b>	<b>51 411 598</b>	<b>26 067 001</b>	<b>77 478 599</b>			<b>77 478 599</b>	<b>48 027 717</b>	<b>20 448 959</b>	<b>68 476 676</b>			<b>68 476 676</b>
<b>B81</b>	<b>Belföldi finanszírozás bevételei</b>		<b>50 991 845</b>	<b>27 285 685</b>	<b>78 277 530</b>			<b>78 277 530</b>	<b>51 411 598</b>	<b>26 067 001</b>	<b>77 478 599</b>			<b>77 478 599</b>	<b>48 027 717</b>	<b>20 448 959</b>	<b>68 476 676</b>			<b>68 476 676</b>
<b>B813</b>	<b>Maradvány igénybevétele</b>		<b>801 573</b>	<b>0</b>	<b>801 573</b>			<b>801 573</b>	<b>801 573</b>	<b>0</b>	<b>801 573</b>			<b>801 573</b>	<b>801 573</b>	<b>0</b>	<b>801 573</b>			<b>801 573</b>
<i>B8131</i>	<i>Elző év költségvetési maradványának igénybevétele</i>	ÁHK	801 573		801 573			801 573	801 573	0	801 573			801 573	801 573	0	801 573			801 573
<b>B816</b>	<b>Központi, irányító szervi támogatás</b>		<b>50 190 272</b>	<b>27 285 685</b>	<b>77 475 957</b>			<b>77 475 957</b>	<b>50 610 025</b>	<b>26 067 001</b>	<b>76 677 026</b>			<b>76 677 026</b>	<b>47 226 144</b>	<b>20 448 959</b>	<b>67 675 103</b>			<b>67 675 103</b>
	Összes állami támogatás		47 079 960	24 608 582	71 688 542			71 688 542	47 226 144	22 896 936	70 123 080			70 123 080	47 226 144	19 878 125	67 104 269			67 104 269
	önkormányzati hozzájárulás	ÁHK	3 110 312	2 677 103	5 787 415			5 787 415	3 383 881	3 170 065	6 553 946			6 553 946	570 834	570 834	570 834			570 834
<b>BEVÉTELEK ÖSSZESEN</b>			<b>50 991 845</b>	<b>35 970 224</b>	<b>86 962 069</b>			<b>86 962 069</b>	<b>51 417 124</b>	<b>36 998 716</b>	<b>88 415 840</b>			<b>88 415 840</b>	<b>48 033 243</b>	<b>29 708 904</b>	<b>77 742 147</b>			<b>77 742 147</b>

Cofog

096015

096025

018030





Megnevezés	3/2021. (III.01.) önkorm.rend.				5/2022. (III.18.) önk.rend.				Teljesülés				
	Kötelező feladatok	Önként vállalt feladatok	Államigazgatási feladatok	Összesen	Kötelező feladatok	Önként vállalt feladatok	Államigazgatási feladatok	Összesen	Kötelező feladatok	Önként vállalt feladatok	Államigazgatási feladatok	Összesen	
<b>K1</b>	<b>Személyi juttatások</b>	<b>47 759 403</b>			<b>47 759 403</b>	<b>48 981 888</b>			<b>48 981 888</b>	<b>47 214 203</b>			<b>47 214 203</b>
<b>K11</b>	<b>Foglalkoztatottak személyi juttatásai</b>	<b>46 263 403</b>			<b>46 263 403</b>	<b>47 781 888</b>			<b>47 781 888</b>	<b>46 404 072</b>			<b>46 404 072</b>
K1101	Törvény szerinti illetmények, munkabérek	41 501 800			41 501 800	40 851 800			40 851 800	39 520 994			39 520 994
K1102	Normatív jutalmak	0			0	0			0	0			0
K1103	Céljuttatás, projektprémium	500 000			500 000	927 500			927 500	927 500			927 500
K1104	Készenlét, ügylet, helyettesítés, túlóra	0			0	0			0	0			0
K1105	Végkielégítés	0			0	0			0	0			0
K1106	Jubileumi jutalom	1 050 000			1 050 000	1 050 000			1 050 000	1 050 000			1 050 000
K1107	Béren kívüli juttatások	2 781 603			2 781 603	3 156 527			3 156 527	3 156 520			3 156 520
K1108	Ruházati költségterítés	0			0	0			0	0			0
K1109	Közlekedési költségterítés/kiküldetés	150 000			150 000	140 000			140 000	92 997			92 997
K1110	Egyéb költségterítés	0			0	0			0	0			0
K1111	Lakhatási támogatás	0			0	0			0	0			0
K1112	Szociális támogatások	0			0	0			0	0			0
K1113	Foglalkoztatottak egyéb személyi juttatásai	280 000			280 000	1 656 061			1 656 061	1 656 061			1 656 061
<b>K12</b>	<b>Külső személyi juttatások</b>	<b>1 496 000</b>			<b>1 496 000</b>	<b>1 200 000</b>			<b>1 200 000</b>	<b>810 131</b>			<b>810 131</b>
K121	Választott tisztségviselők juttatásai	0			0	0			0	0			0
K122	Munkavégzésre irányuló egyéb jogviszonyban nem saját foglalkoztatottnak fizetett juttatások	1 496 000			1 496 000	1 160 000			1 160 000	774 000			774 000
K123	Egyéb külső személyi juttatások	0			0	40 000			40 000	36 131			36 131
<b>K2</b>	<b>Munkaadókat terhelő járulékok és szoc. hozzájárulási adó</b>	<b>7 593 842</b>			<b>7 593 842</b>	<b>7 468 918</b>			<b>7 468 918</b>	<b>7 285 424</b>			<b>7 285 424</b>
<b>K3</b>	<b>Dologi kiadások</b>	<b>31 608 824</b>			<b>31 608 824</b>	<b>31 965 034</b>			<b>31 965 034</b>	<b>22 739 148</b>			<b>22 739 148</b>
<b>K31</b>	<b>Készletbeszerzés</b>	<b>15 337 520</b>			<b>15 337 520</b>	<b>15 766 710</b>			<b>15 766 710</b>	<b>11 962 661</b>			<b>11 962 661</b>
K311	Szakmai anyagok beszerzése	170 000			170 000	270 000			270 000	235 439			235 439
K312	Üzemeltetési anyagok beszerzése	15 167 520			15 167 520	15 496 710			15 496 710	11 727 222			11 727 222
<b>K32</b>	<b>Kommunikációs szolgáltatások</b>	<b>140 000</b>			<b>140 000</b>	<b>166 395</b>			<b>166 395</b>	<b>134 088</b>			<b>134 088</b>
K321	Informatikai szolgáltatások igénybevétele	140 000			140 000	166 395			166 395	134 088			134 088
K322	Egyéb kommunikációs szolgáltatások	0			0	0			0	0			0
<b>K33</b>	<b>Szolgáltatási kiadások</b>	<b>11 909 800</b>			<b>11 909 800</b>	<b>12 426 367</b>			<b>12 426 367</b>	<b>7 707 496</b>			<b>7 707 496</b>
K332	Vásárolt élelmiszer	0			0	644 530			644 530	644 530			644 530
K333	Bérelti és lízing díjak	400 000			400 000	500 000			500 000	445 569			445 569
K334	Karbantartási, kisjavítási szolgáltatás	100 000			100 000	75 000			75 000	15 000			15 000
K335	Közvetített szolgáltatások	1 636 800			1 636 800	1 704 000			1 704 000	599 161			599 161
K336	Szakmai tevékenységet segítő szolgáltatás	8 718 000			8 718 000	7 999 100			7 999 100	4 615 600			4 615 600
K337	Egyéb szolgáltatások	1 055 000			1 055 000	1 503 737			1 503 737	1 387 636			1 387 636
<b>K34</b>	<b>Kiküldetések, reklám- és propagandakiadások</b>	<b>75 000</b>			<b>75 000</b>	<b>121 162</b>			<b>121 162</b>	<b>121 162</b>			<b>121 162</b>
K341	Kiküldetések kiadásai	75 000			75 000	121 162			121 162	121 162			121 162
<b>K35</b>	<b>Különféle befizetések és egyéb dologi kiadások</b>	<b>4 146 504</b>			<b>4 146 504</b>	<b>3 484 400</b>			<b>3 484 400</b>	<b>2 813 741</b>			<b>2 813 741</b>
K351	Működési célú előzetesen felszámított AFA	4 131 504			4 131 504	3 469 400			3 469 400	2 810 377			2 810 377
K355	Egyéb dologi kiadások	15 000			15 000	15 000			15 000	3 364			3 364
<b>K4</b>	<b>Ellátottak pénzbeli juttatásai</b>	<b>0</b>			<b>0</b>	<b>0</b>			<b>0</b>	<b>0</b>			<b>0</b>
<b>K5</b>	<b>Egyéb működési célú kiadások</b>	<b>0</b>			<b>0</b>	<b>0</b>			<b>0</b>	<b>0</b>			<b>0</b>
<b>K6</b>	<b>Beruházások</b>	<b>0</b>			<b>0</b>	<b>0</b>			<b>0</b>	<b>0</b>			<b>0</b>
<b>K7</b>	<b>Felújítások</b>	<b>0</b>			<b>0</b>	<b>0</b>			<b>0</b>	<b>0</b>			<b>0</b>
<b>K8</b>	<b>Egyéb felhalmozási célú kiadások</b>	<b>0</b>			<b>0</b>	<b>0</b>			<b>0</b>	<b>0</b>			<b>0</b>
<b>K9</b>	<b>Finanszírozási kiadások</b>	<b>0</b>			<b>0</b>	<b>0</b>			<b>0</b>	<b>0</b>			<b>0</b>
<b>KIADÁSOK ÖSSZESEN</b>		<b>86 962 069</b>			<b>86 962 069</b>	<b>88 415 840</b>			<b>88 415 840</b>	<b>77 238 775</b>			<b>77 238 775</b>

8. melléklet a 8/2022. (V.27.) önkormányzati rendelethez

**Szár Községi Önkormányzat 2021. évi költségvetése**  
**Általános- és céltartalékok (Ft)**

3/2021. (III.1.) önkorm.rend.

5/2022. (III.18.) önkorm.rendelet

Teljesülés

Rovat megnevezése	Rovat-szám	ÖNKORMÁNYZATI ELŐIRÁNYZATOK	SZÁRI KÖZÖS ÖNKORMÁNYZATI HIVATAL	MINDÖSSZES EN	ÖNKORMÁNYZATI ELŐIRÁNYZATOK	SZÁRI KÖZÖS ÖNKORMÁNYZATI HIVATAL	MINDÖSSZES EN	ÖNKORMÁNYZATI ELŐIRÁNYZATOK	SZÁRI KÖZÖS ÖNKORMÁNYZATI HIVATAL	MINDÖSSZES EN
<b>Általános tartalékok</b>	<b>K513</b>	707 209	0	<b>707 209</b>	11 934 262	0	<b>11 934 262</b>	0	0	<b>0</b>
							0			0
Víziközmű		10 771 535			11 894 671		<b>11 894 671</b>			0
Pályázatok		5 700 000			700 000		<b>700 000</b>			0
Vértess utca önerő		2 200 000			0		0			0
<b>Céltartalékok</b>	<b>K513</b>	18 671 535	0	<b>18 671 535</b>	12 594 671	0	<b>12 594 671</b>	0	0	<b>0</b>



## Szár Községi Önkormányzat 2021. évi költségvetése

a költségvetési év azon fejlesztési céljai, amelyek megvalósításához a Stabilitási tv. 8. § (2) bekezdése szerinti adósságot keletkeztető ügylet megkötése válik vagy válhat szükségessé ( Ft)

Önkormányzati előirányzatok

Rovat megnevezése	Rovatszám	3/2021. (III.1.) önkorm.rend.			5/2022. (III.18.) önkorm.rend.			Teljesülés		
		Kiadási előirányzat	ebből kiadási előirányzat fedezete saját forrásból	ebből kiadási előirányzat fedezete adósságot keletkeztető ügyletből	Kiadási előirányzat	ebből kiadási előirányzat fedezete saját forrásból	ebből kiadási előirányzat fedezete adósságot keletkeztető ügyletből	Kiadási előirányzat	ebből kiadási előirányzat fedezete saját forrásból	ebből kiadási előirányzat fedezete adósságot keletkeztető ügyletből
Immateriális javak beszerzése, létesítése	K61									
Ingatlanok beszerzése, létesítése	K62	28 217 639	28 217 639	0	68 359 399	68 359 399	0	53 588 550	53 588 550	0
Informatikai eszközök beszerzése, létesítése	K63	1 000 000	1 000 000	0	1 200 000	1 200 000	0	541 298	541 298	0
Egyéb tárgyi eszközök beszerzése, létesítése	K64	17 887 440	17 887 440	0	17 155 510	17 155 510	0	16 586 910	16 586 910	0
Részesedések beszerzése	K65									
Meglévő részesedések növeléséhez kapcsolódó kiadások	K66									
Beruházási célú előzetesen felszámított általános forgalmi adó	K67	12 070 372	12 070 372	0	4 361 233	4 361 233	0	3 926 786	3 926 786	0
<b>BERUHÁZÁSOK</b>	<b>K6</b>	<b>59 175 451</b>	<b>59 175 451</b>	<b>0</b>	<b>91 076 142</b>	<b>91 076 142</b>	<b>0</b>	<b>74 643 544</b>	<b>74 643 544</b>	<b>0</b>
Ingatlanok felújítása	K71	116 058 326	116 058 326	0	138 113 370	138 113 370	0	31 271 197	31 271 197	0
Informatikai eszközök felújítása	K72	1 000 000	1 000 000	0	1 000 000	1 000 000	0	0	0	0
Egyéb tárgyi eszközök felújítása	K73	0	0	0	373 343	373 343	0	373 343	373 343	0
Felújítási célú előzetesen felszámított általános forgalmi adó	K74	31 335 749	31 335 749	0	37 201 060	37 201 060	0	8 544 027	8 544 027	0
<b>FELÚJÍTÁSOK</b>	<b>K7</b>	<b>148 394 075</b>	<b>148 394 075</b>	<b>0</b>	<b>176 687 773</b>	<b>176 687 773</b>	<b>0</b>	<b>40 188 567</b>	<b>40 188 567</b>	<b>0</b>

11. melléklet a 8/2022. (V.27.) önkormányzati rendelethez

**Szár Község**  
**2021. évi költségvetési létszámkeret**

<b>Költségvetési szerv megnevezése</b>	<b>Engedélyezett létszám (fő)</b>	<b>Kormányzati funkció</b>
Polgármester	1	011130
Alpolgármester	1	
Képviselő	5	
Karbantartó	2	066020
Közfoglalkoztatott	1	041233
Védőnői szolgálat	1	074031
Gyermekjóléti szolgálat	1	104042
Községi művelődési ház	1	082044, 082092
Ápoló	0	072111
<b><i>Szár Községi Önkormányzat</i></b>	<b><i>13</i></b>	
Köztisztviselők	7	011130
Közalkalmazottak-élelmezés	5	096015, 096025, 900020
<b><i>Szári Közös Önkormányzati Hivatal</i></b>	<b><i>12</i></b>	
<b>Mindösszesen</b>	<b>25</b>	

2021. évi mérleg							
Megnevezés		Önkormányzat			Szári Közös Önkormányzati Hivatal		
		2021.01.01	Módosítások	2021.12.31	2021.01.01	Módosítások	2021.12.31
A/I/1	Vagyoni értékű jogok	0	0	0	0	0	0
A/I/2	Szellemi termékek	0	0	0	0	0	0
<b>A/I</b>	<b>Immateriális javak</b>	<b>0</b>	<b>0</b>	<b>0</b>	<b>0</b>	<b>0</b>	<b>0</b>
A/II/1	Ingatlanok és a kapcsolódó vagyoni értékű jogok	792 735 963	0	813 818 613	0	0	0
A/II/2	Gépek, berendezések, felszerelések, járművek	34 217 428	0	24 392 193	0	0	0
A/II/4	Beruházások, felújítások	236 972 715	0	292 517 457	0	0	0
<b>A/II</b>	<b>Tárgyi eszközök</b>	<b>1 063 926 106</b>	<b>0</b>	<b>1 130 728 263</b>	<b>0</b>	<b>0</b>	<b>0</b>
A/III/1	Tartós részesedések	3 220 000	0	3 220 000	0	0	0
<b>A/III</b>	<b>Befektetett pénzügyi eszközök</b>	<b>3 220 000</b>	<b>0</b>	<b>3 220 000</b>	<b>0</b>	<b>0</b>	<b>0</b>
<b>A)</b>	<b>Nemzeti vagyonba tartozó befektetett eszközök</b>	<b>1 067 146 106</b>	<b>0</b>	<b>1 133 948 263</b>	<b>0</b>	<b>0</b>	<b>0</b>
B/1/1	Vásárolt készletek	0	0	244 200	344 028	0	378 199
<b>B/1</b>	<b>Készletek</b>	<b>0</b>	<b>0</b>	<b>244 200</b>	<b>344 028</b>	<b>0</b>	<b>378 199</b>
<b>B)</b>	<b>Nemzeti vagyonba tartozó forgóeszközök</b>	<b>0</b>	<b>0</b>	<b>244 200</b>	<b>344 028</b>	<b>0</b>	<b>378 199</b>
C/II/1	Forintpénztár	341 160	0	19 745	548 865	0	263 155
<b>C/II</b>	<b>Pénztárak</b>	<b>341 160</b>	<b>0</b>	<b>19 745</b>	<b>548 865</b>	<b>0</b>	<b>263 155</b>
C/III/1	Kincstáron kívüli forintszámlák	158 414 646	0	164 467 516	287 678	0	360 061
C/III/2	Kincstárban vezetett forintszámlák	47 702 305	0	47 702 305	0	0	0
<b>C/III</b>	<b>Forintszámlák</b>	<b>206 116 951</b>	<b>0</b>	<b>212 169 821</b>	<b>287 678</b>	<b>0</b>	<b>360 061</b>
<b>C)</b>	<b>Pénzeszközök</b>	<b>206 458 111</b>	<b>0</b>	<b>212 189 566</b>	<b>836 543</b>	<b>0</b>	<b>623 216</b>
D/I/3	Költségvetési évben esedékes követelések közhatalmi bevételre	18 722 609	0	12 572 119	0	0	0
D/I/4	Költségvetési évben esedékes követelések működési bevételre	695 838	0	3 225 205	1 401 975	0	1 902 450
<b>D/I</b>	<b>Költségvetési évben esedékes követelések</b>	<b>19 418 447</b>	<b>0</b>	<b>15 797 324</b>	<b>1 401 975</b>	<b>0</b>	<b>1 902 450</b>
D/II/3	Költségvetési évet követően esedékes követ. közhatalm. bevételre	15 219 063	0	15 131 234	0	0	0
<b>D/II</b>	<b>Költségvetési évet követően esedékes követelések</b>	<b>15 219 063</b>	<b>0</b>	<b>15 131 234</b>	<b>0</b>	<b>0</b>	<b>0</b>
D/III/1	Adott előlegek	26 349 934	0	12 375 898	0	0	0
D/III/4	Forgótöke elszámolása	33 046	0	26 000	0	0	0
D/III/7	Folyósított, megelőlegezett társadalombizt.-i és családtám.-i ellátások elszámolása	0	0	0	8 640	0	0
<b>D/III</b>	<b>Követelés jellegű sajátos elszámolások (adott előlegek)</b>	<b>26 382 980</b>	<b>0</b>	<b>12 401 898</b>	<b>8 640</b>	<b>0</b>	<b>0</b>
<b>D)</b>	<b>Követelések</b>	<b>61 020 490</b>	<b>0</b>	<b>43 330 456</b>	<b>1 410 615</b>	<b>0</b>	<b>1 902 450</b>
E/1	Előzetesen felszámított általános forgalmi adó elszámolása	0	0	0	0	0	0
E/II/2	Más fizetendő általános forgalmi adó elszámolása	-15 021 015	0	-421 049	0	0	0
E/III/1	December havi illetmények, munkabérek elszámolása	0	0	0	0	0	0
<b>E)</b>	<b>Egyéb sajátos eszközoldali elszámolások</b>	<b>-15 021 015</b>	<b>0</b>	<b>-421 049</b>	<b>0</b>	<b>0</b>	<b>0</b>
<b>ESZKÖZÖK ÖSSZESEN (=A+B+C+D+E+F)</b>		<b>1 319 603 692</b>	<b>0</b>	<b>1 389 291 436</b>	<b>2 591 186</b>	<b>0</b>	<b>2 903 865</b>
<b>G/II</b>	<b>Nemzeti vagyon változásai</b>	<b>-218 644 112</b>	<b>0</b>	<b>-218 644 112</b>	<b>0</b>	<b>0</b>	<b>0</b>
<b>G/III</b>	<b>Egyéb eszközök induláskori értéke és változásai</b>	<b>23 020 343</b>	<b>0</b>	<b>23 020 343</b>	<b>1 264 323</b>	<b>0</b>	<b>1 264 323</b>
<b>G/IV</b>	<b>Felhalmozott eredmény</b>	<b>1 409 405 965</b>	<b>0</b>	<b>1 334 459 423</b>	<b>-3 431 745</b>	<b>0</b>	<b>-2 660 225</b>
<b>G/VI</b>	<b>Mérleg szerinti eredmény</b>	<b>-74 946 542</b>	<b>0</b>	<b>-24 034 152</b>	<b>771 520</b>	<b>0</b>	<b>-650 597</b>
<b>G)</b>	<b>Saját tőke</b>	<b>1 138 835 654</b>	<b>0</b>	<b>1 114 801 502</b>	<b>-1 395 902</b>	<b>0</b>	<b>-2 046 499</b>
H/I/3	Költségvetési évben esedékes kötelezettségek dologi kiadásra	872 991	0	3 495 318	21 161	0	506 807
H/I/4	Költségvetési évben esedékes kötelezettségek ellátottak pb.jut.	145 000	0	0	0	0	0
H/I/6	Költségvetési évben esedékes kötelezettségek beruházásokra	171 536	0	0	0	0	0
<b>H/I</b>	<b>Költségvetési évben esedékes kötelezettségek</b>	<b>1 189 527</b>	<b>0</b>	<b>3 495 318</b>	<b>21 161</b>	<b>0</b>	<b>506 807</b>
H/II/3	Költségvetési évet követ. esedékes köt. dologi kiadásokra	24 208 094	0	21 662 306	0	0	0
H/II/9	Költségvetési évet követ. esedékes köt. finanszírozási kiadásokra	4 470 814	0	4 090 329	0	0	0
<b>H/II</b>	<b>Költségvetési évet követően esedékes kötelezettségek</b>	<b>28 678 908</b>	<b>0</b>	<b>25 752 635</b>	<b>0</b>	<b>0</b>	<b>0</b>
H/III/1	Kapott előlegek	2 196 603	0	11 366 941	43 610	0	119 844
H/III/3	Más szervezetet megillető bevételek elszámolása	99 140	0	32 993	0	0	0
H/III/8	Letétre, megőrzésre, fed.kezelésre átvett pe., biztosítékok	0	0	1 528 500	0	0	0
<b>H/III</b>	<b>Kötelezettség jellegű sajátos elszámolások</b>	<b>2 295 743</b>	<b>0</b>	<b>12 928 434</b>	<b>43 610</b>	<b>0</b>	<b>119 844</b>
<b>H)</b>	<b>Kötelezettségek</b>	<b>32 164 178</b>	<b>0</b>	<b>42 176 387</b>	<b>64 771</b>	<b>0</b>	<b>626 651</b>
J/2	Költségek, ráfordítások passzív időbeli elhatárolása	3 640 588	0	4 303 240	3 922 317	0	4 323 713
J/3	Halasztott eredményszámlalettű bevételek	144 963 272	0	228 010 307	0	0	0
<b>J)</b>	<b>Passzív időbeli elhatárolások</b>	<b>148 603 860</b>	<b>0</b>	<b>232 313 547</b>	<b>3 922 317</b>	<b>0</b>	<b>4 323 713</b>
<b>FORRÁSOK ÖSSZESEN (=G+H+I+J)</b>		<b>1 319 603 692</b>	<b>0</b>	<b>1 389 291 436</b>	<b>2 591 186</b>	<b>0</b>	<b>2 903 865</b>

## 2021. évi eredménykimutatás

Megnevezés		Önkormányzat			Szári Közös Önkormányzati Hivatal		
		2021.01.01	Módosítások	2021.12.31	2021.01.01	Módosítások	2021.12.31
01	Közhatalmi eredményszemléletű bevételek	55 095 568	0	27 689 301	0	0	0
02	Eszközök és szolgáltatások értékesítése nettó eredményszemléletű bevételei	8 068 367	0	10 136 264	4 263 180	0	9 760 420
03	Tevékenység egyéb nettó eredményszemléletű bevételei	1 997 934	0	1 745 385	0	0	0
<b>I</b>	<b>Tevékenység nettó eredményszemléletű bevétele</b>	<b>65 161 869</b>	<b>0</b>	<b>39 570 950</b>	<b>4 263 180</b>	<b>0</b>	<b>9 760 420</b>
06	Központi működési célú támogatások eredményszemléletű bevételei	149 322 447	0	119 720 056	51 220 299	0	67 675 103
07	Egyéb működési célú támogatások eredményszemléletű bevételei	15 867 787	0	22 624 578	0	0	0
08	Felhalmozási célú támogatások eredményszemléletű bevételei	1 678 306	0	8 160 780	0	0	0
09	Különféle egyéb eredményszemléletű bevételek	47 574 771	0	84 799 614	336 484	0	8 529
<b>III</b>	<b>Egyéb eredményszemléletű bevételek</b>	<b>214 443 311</b>	<b>0</b>	<b>235 305 028</b>	<b>51 556 783</b>	<b>0</b>	<b>67 683 632</b>
10	Anyagköltség	4 778 395	0	4 422 424	4 815 817	0	12 035 412
11	Igénybe vett szolgáltatások értéke	45 190 333	0	34 992 546	5 918 394	0	7 723 585
13	Eladott (közvetített) szolgáltatások értéke	200 427	0	313 998	203 240	0	599 161
<b>IV</b>	<b>Anyagjellegű ráfordítások</b>	<b>50 169 155</b>	<b>0</b>	<b>39 728 968</b>	<b>10 937 451</b>	<b>0</b>	<b>20 358 158</b>
14	Béreköltség	20 701 987	0	20 465 361	33 866 251	0	40 485 028
15	Személyi jellegű egyéb kifizetések	18 299 612	0	22 028 825	2 956 615	0	6 885 451
16	Bérfelrakások	6 505 941	0	6 458 887	6 010 448	0	7 530 544
<b>V</b>	<b>Személyi jellegű ráfordítások</b>	<b>45 507 540</b>	<b>0</b>	<b>48 953 073</b>	<b>42 833 314</b>	<b>0</b>	<b>54 901 023</b>
<b>VI</b>	<b>Értékcsökkenési leírás</b>	<b>44 743 470</b>	<b>0</b>	<b>39 316 214</b>	<b>0</b>	<b>0</b>	<b>0</b>
<b>VII</b>	<b>Egyéb ráfordítások</b>	<b>214 357 036</b>	<b>0</b>	<b>171 542 594</b>	<b>1 278 103</b>	<b>0</b>	<b>2 836 402</b>
<b>A)</b>	<b>TEVÉKENYSÉGEK EREDMÉNYE (=I±II+III-IV-V-VI-VII)</b>	<b>-75 172 021</b>	<b>0</b>	<b>-24 664 871</b>	<b>771 095</b>	<b>0</b>	<b>-651 531</b>
20	Egyéb kapott (járó) kamatok és kamatjellegű eredményszemléletű bevételek	225 479	0	630 719	425	0	934
<b>VIII</b>	<b>Pénzügyi műveletek eredményszemléletű bevételei</b>	<b>225 479</b>	<b>0</b>	<b>630 719</b>	<b>425</b>	<b>0</b>	<b>934</b>
24	Fizetendő kamatok és kamatjellegű ráfordítások	0	0	0	0	0	0
25	Részesedések, értékpapírok, pénzeszközök értékvesztése	0	0	0	0	0	0
<b>IX</b>	<b>Pénzügyi műveletek ráfordításai</b>	<b>0</b>	<b>0</b>	<b>0</b>	<b>0</b>	<b>0</b>	<b>0</b>
<b>B)</b>	<b>PÉNZÜGYI MŰVELETEK EREDMÉNYE (=VIII-IX)</b>	<b>225 479</b>	<b>0</b>	<b>630 719</b>	<b>425</b>	<b>0</b>	<b>934</b>
<b>C)</b>	<b>MÉRLEG SZERINTI EREDMÉNY (=±A±B)</b>	<b>-74 946 542</b>	<b>0</b>	<b>-24 034 152</b>	<b>771 520</b>	<b>0</b>	<b>-650 597</b>

Vagyongkimutatás - 2021.12.31.						
Megnevezés	Közös Hivatal		Önkormányzat		Összesen	
	Bruttó érték (Ft)	Nettó érték (Ft)	Bruttó érték (Ft)	Nettó érték (Ft)	Bruttó érték (Ft)	Nettó érték (Ft)
<b>Immateriális javak összesen</b>	<b>Immateriális javak összesen</b>	<b>0</b>	<b>0</b>	<b>21 044 119</b>	<b>0</b>	<b>21 044 119</b>
	Törzsvagyon	0	0	15 651 519	0	15 651 519
	Forgalomképtelen vagyon nemzetgazdasági szempontból kiemelt jelentőségű	0	0	0	0	0
	Forgalomképtelen kizárólagos vagyon	0	0	0	0	0
	Korlátozottan forgalomképes	0	0	15 651 519	0	15 651 519
	ebből 0-ig leírt eszköz	0	0	15 651 519	0	15 651 519
	Üzleti, forgalomképes vagyon	0	0	5 392 600	0	5 392 600
	ebből 0-ig leírt eszköz	0	0	5 733 031	0	5 733 031
<b>Ingtatlanok és kapcsolódó vagyoni értékű jogok összesen</b>	<b>Ingtatlanok és kapcsolódó vagyoni értékű jogok összesen</b>	<b>0</b>	<b>0</b>	<b>1 360 214 558</b>	<b>813 818 613</b>	<b>1 360 214 558</b>
	Törzsvagyon	0	0	1 253 539 885	714 220 340	1 253 539 885
	Forgalomképtelen vagyon nemzetgazdasági szempontból kiemelt jelentőségű	0	0	0	0	0
	Forgalomképtelen kizárólagos vagyon	0	0	839 725 794	410 281 233	839 725 794
	ebből 0-ig leírt eszköz	0	0	31 000	0	31 000
	Korlátozottan forgalomképes	0	0	413 814 091	303 939 107	413 814 091
	Üzleti, forgalomképes vagyon	0	0	106 674 673	99 598 273	106 674 673
<b>Gépek, berendezések, felszerelések, járművek összesen</b>	<b>Gépek, berendezések, felszerelések, járművek összesen</b>	<b>0</b>	<b>0</b>	<b>92 207 594</b>	<b>24 392 193</b>	<b>92 207 594</b>
	Törzsvagyon	0	0	0	0	0
	Forgalomképtelen vagyon nemzetgazdasági szempontból kiemelt jelentőségű	0	0	0	0	0
	Forgalomképtelen kizárólagos vagyon	0	0	0	0	0
	Korlátozottan forgalomképes	0	0	0	0	0
	ebből 0-ig leírt eszköz	0	0	0	0	0
	Üzleti, forgalomképes vagyon	0	0	92 207 594	24 392 193	92 207 594
	ebből 0-ig leírt eszköz	0	0	42 827 552	0	42 827 552
<b>Tenyészállatok összesen</b>	<b>Tenyészállatok összesen</b>	<b>0</b>	<b>0</b>	<b>0</b>	<b>0</b>	<b>0</b>
	Törzsvagyon	0	0	0	0	0
	Forgalomképtelen vagyon nemzetgazdasági szempontból kiemelt jelentőségű	0	0	0	0	0
	Forgalomképtelen kizárólagos vagyon	0	0	0	0	0
	Korlátozottan forgalomképes	0	0	0	0	0
	Üzleti, forgalomképes vagyon	0	0	0	0	0
<b>Beruházások, felújítások összesen</b>	<b>Beruházások, felújítások összesen</b>	<b>0</b>	<b>0</b>	<b>292 517 457</b>	<b>292 517 457</b>	<b>292 517 457</b>
	Törzsvagyon	0	0	0	0	0
	Forgalomképtelen vagyon nemzetgazdasági szempontból kiemelt jelentőségű	0	0	0	0	0
	Forgalomképtelen kizárólagos vagyon	0	0	0	0	0
	Korlátozottan forgalomképes	0	0	0	0	0
	Üzleti, forgalomképes vagyon	0	0	292 517 457	292 517 457	292 517 457
<b>Tárgyi eszközök érték-helyesbítése összesen</b>	<b>Tárgyi eszközök érték-helyesbítése összesen</b>	<b>0</b>	<b>0</b>	<b>0</b>	<b>0</b>	<b>0</b>
	Törzsvagyon	0	0	0	0	0
	Forgalomképtelen vagyon nemzetgazdasági szempontból kiemelt jelentőségű	0	0	0	0	0
	Forgalomképtelen kizárólagos vagyon	0	0	0	0	0
	Korlátozottan forgalomképes	0	0	0	0	0
	Üzleti, forgalomképes vagyon	0	0	0	0	0
<b>Tárgyi eszközök összesen</b>	<b>Tárgyi eszközök összesen</b>	<b>0</b>	<b>0</b>	<b>1 765 983 728</b>	<b>1 130 728 263</b>	<b>1 765 983 728</b>
	Törzsvagyon	0	0	1 269 191 404	714 220 340	1 269 191 404
	Forgalomképtelen vagyon nemzetgazdasági szempontból kiemelt jelentőségű	0	0	0	0	0
	Forgalomképtelen kizárólagos vagyon	0	0	839 725 794	410 281 233	839 725 794
	Korlátozottan forgalomképes	0	0	429 465 610	303 939 107	429 465 610
	Üzleti, forgalomképes vagyon	0	0	496 792 324	416 507 923	496 792 324
<b>Tartós részesedések összesen</b>	<b>Tartós részesedések összesen</b>	<b>0</b>	<b>0</b>	<b>3 220 000</b>	<b>3 220 000</b>	<b>3 220 000</b>
	Törzsvagyon	0	0	0	0	0
	Üzleti, forgalomképes vagyon	0	0	3 220 000	3 220 000	3 220 000
<b>Tartós hitelviszonyt megtestesítő értékpapírok összesen</b>	<b>Tartós hitelviszonyt megtestesítő értékpapírok összesen</b>	<b>0</b>	<b>0</b>	<b>0</b>	<b>0</b>	<b>0</b>
	Törzsvagyon	0	0	0	0	0
	Üzleti, forgalomképes vagyon	0	0	0	0	0
<b>Befektetett pénzügyi eszközök érték-helyesbítése összesen</b>	<b>Befektetett pénzügyi eszközök érték-helyesbítése összesen</b>	<b>0</b>	<b>0</b>	<b>0</b>	<b>0</b>	<b>0</b>
	Törzsvagyon	0	0	0	0	0
	Üzleti, forgalomképes vagyon	0	0	0	0	0
<b>Befektetett pénzügyi eszközök összesen</b>	<b>Befektetett pénzügyi eszközök összesen</b>	<b>0</b>	<b>0</b>	<b>3 220 000</b>	<b>3 220 000</b>	<b>3 220 000</b>
	Törzsvagyon	0	0	0	0	0
	Üzleti, forgalomképes vagyon	0	0	3 220 000	3 220 000	3 220 000
<b>Koncesszióba, vagyonkezelésbe adott eszközök összesen</b>	<b>Koncesszióba, vagyonkezelésbe adott eszközök összesen</b>	<b>0</b>	<b>0</b>	<b>0</b>	<b>0</b>	<b>0</b>
	Törzsvagyon	0	0	0	0	0
	Forgalomképtelen kizárólagos vagyon	0	0	0	0	0
	Korlátozottan forgalomképes	0	0	0	0	0
	Üzleti, forgalomképes vagyon	0	0	0	0	0
<b>Nemzeti vagyonba tartozó befektetett eszközök összesen</b>	<b>Nemzeti vagyonba tartozó befektetett eszközök összesen</b>	<b>0</b>	<b>0</b>	<b>1 790 588 278</b>	<b>1 133 948 263</b>	<b>1 790 588 278</b>
	Törzsvagyon	0	0	1 284 842 923	714 220 340	1 284 842 923
	Forgalomképtelen vagyon nemzetgazdasági szempontból kiemelt jelentőségű	0	0	0	0	0
	Forgalomképtelen kizárólagos vagyon	0	0	839 725 794	410 281 233	839 725 794
	Korlátozottan forgalomképes	0	0	445 117 129	303 939 107	445 117 129
	Üzleti, forgalomképes vagyon	0	0	505 745 355	419 727 923	505 745 355
<b>Nemzeti vagyonba tartozó források</b>	<b>Nemzeti vagyonba tartozó források</b>	<b>378 199</b>	<b>378 199</b>	<b>244 200</b>	<b>244 200</b>	<b>622 399</b>
	Készletek	378 199	378 199	244 200	244 200	622 399
	Értékpapírok	0	0	0	0	0
	<b>Forgóeszközök összesen</b>	<b>378 199</b>	<b>378 199</b>	<b>244 200</b>	<b>244 200</b>	<b>622 399</b>
<b>Pénzeszközök</b>	<b>Pénzeszközök</b>	<b>263 155</b>	<b>263 155</b>	<b>19 745</b>	<b>19 745</b>	<b>282 900</b>
	Lekötött bankbetétek	263 155	263 155	19 745	19 745	282 900
	Pénztárak, csekkek, betétkönyvek	360 061	360 061	212 169 821	212 169 821	212 529 882
	Forintszámlák	0	0	0	0	0
	Devizasámlák	0	0	0	0	0
	<b>Pénzeszközök összesen</b>	<b>623 216</b>	<b>623 216</b>	<b>212 189 566</b>	<b>212 189 566</b>	<b>212 812 782</b>
<b>Követelések</b>	<b>Követelések</b>	<b>1 902 450</b>	<b>1 902 450</b>	<b>15 797 324</b>	<b>15 797 324</b>	<b>17 699 774</b>
	Költségvetési évben esedékes követelések	1 902 450	1 902 450	15 797 324	15 797 324	17 699 774
	Költségvetési évet követően esedékes követelések	0	0	15 131 234	15 131 234	15 131 234
	Követelés jellegű sajátos elszámolások	0	0	12 401 898	12 401 898	12 401 898
	<b>Követelések összesen</b>	<b>1 902 450</b>	<b>1 902 450</b>	<b>43 330 456</b>	<b>43 330 456</b>	<b>45 232 906</b>
<b>Egyéb sajátos eszközoldali elszámolások összesen</b>	<b>Egyéb sajátos eszközoldali elszámolások összesen</b>	<b>0</b>	<b>0</b>	<b>-421 049</b>	<b>-421 049</b>	<b>-421 049</b>
<b>Aktív időbeli elhatárolások</b>	<b>Aktív időbeli elhatárolások</b>	<b>0</b>	<b>0</b>	<b>0</b>	<b>0</b>	<b>0</b>
<b>Eszközök összesen</b>	<b>Eszközök összesen</b>	<b>2 903 865</b>	<b>2 903 865</b>	<b>2 045 931 451</b>	<b>1 389 291 436</b>	<b>2 048 835 316</b>
<b>Saját tőke összesen</b>	<b>Saját tőke összesen</b>	<b>0</b>	<b>-2 046 499</b>	<b>0</b>	<b>1 114 801 502</b>	<b>1 112 755 003</b>
	Költségvetési évben esedékes kötelezettségek	0	506 807	0	3 495 318	4 002 125
	Költségvetési évet követően esedékes kötelezettségek	0	0	25 752 635	25 752 635	25 752 635
	Kötelezettség jellegű sajátos elszámolások	0	119 844	12 928 434	13 048 278	13 048 278
	<b>Kötelezettségek összesen</b>	<b>0</b>	<b>626 651</b>	<b>42 176 387</b>	<b>42 803 038</b>	<b>42 803 038</b>
<b>Kincstári számlavezetéssel kapcsolatos elszámolások</b>	<b>Kincstári számlavezetéssel kapcsolatos elszámolások</b>	<b>0</b>	<b>0</b>	<b>0</b>	<b>0</b>	<b>0</b>
<b>Passzív időbeli elhatárolások</b>	<b>Passzív időbeli elhatárolások</b>	<b>4 323 713</b>	<b>0</b>	<b>232 313 547</b>	<b>0</b>	<b>236 637 260</b>
<b>Források összesen</b>	<b>Források összesen</b>	<b>2 903 865</b>	<b>2 903 865</b>	<b>1 389 291 436</b>	<b>1 389 291 436</b>	<b>1 392 195 301</b>
<b>Kulturális javak és régészeti leletek állománya</b>	<b>Kulturális javak és régészeti leletek állománya</b>	<b>0</b>	<b>0</b>	<b>0</b>	<b>0</b>	<b>0</b>



15. melléklet a 8/2022. (V.27.) önkormányzati rendelethez

<b>KH Pénzeszközök változásának bemutatása</b>	
<b>2021. év</b>	
<b>Megnevezés</b>	<b>Összeg (Ft)</b>
<b>Nyitó pénzkészlet:</b>	<b>836 543</b>
Költségvetési bankszámlák egyenlege	287 678
Pénztárak	548 865
<b>Összes bevétel:</b>	<b>76 940 574</b>
Bevétel	77 742 147
Kiegyenlítő, függő, átfutó bevétel	-801 573
<b>Összes kiadás:</b>	<b>77 153 901</b>
Kiadás	77 238 775
Kiegyenlítő, függő, átfutó kiadás	-84 874
<b>Záró pénzkészlet:</b>	<b>623 216</b>
Költségvetési bankszámlák egyenlege	360 061
Pénztárak	263 155

<b>Önkormányzat Pénzeszközök változásának bemutatása</b>	
<b>2021. év</b>	
<b>Megnevezés</b>	<b>Összeg (Ft)</b>
<b>Nyitó pénzkészlet:</b>	<b>206 458 111</b>
Költségvetési bankszámlák egyenlege	206 116 951
Pénztárak	341 160
<b>Összes bevétel:</b>	<b>310 071 824</b>
Bevétel	540 617 172
Kiegyenlítő, függő, átfutó bevétel	-230 545 348
<b>Összes kiadás:</b>	<b>304 340 369</b>
Kiadás	328 954 142
Kiegyenlítő, függő, átfutó kiadás	-24 613 773
<b>Záró pénzkészlet:</b>	<b>212 189 566</b>
Költségvetési bankszámlák egyenlege	212 169 821
Pénztárak	19 745

16. melléklet a 8/2022. (V.27.) önkormányzati rendelethez

**Szár Községi Önkormányzat részesedése gazdasági  
társaságokban 2021.**

Forintban

Ssz.	Megnevezés	Befektetési forma	2021. január 1.		Növekedés	Csökkenés		2021. december 31.	
			névérték	könyvszerinti érték		Megszűnés/ értékesítés miatt	Értékvesztés miatt	névérték	könyvszerinti érték
1.	Fejérvíz Zrt.	részesedés	3 070 000	3 070 000	0	0	0	3 070 000	3 070 000
2.	Fejér Megyei Kéményseprő és Tüzeléstechnikai Zrt.	részesedés	150 000	150 000	0	0	0	150 000	150 000
<b>ÖSSZESEN:</b>			<b>3 220 000</b>	<b>3 220 000</b>	<b>0</b>	<b>0</b>	<b>0</b>	<b>3 220 000</b>	<b>3 220 000</b>